


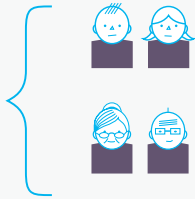
# HOSPITALISATION CHIFFRES CLÉS

Données issues du PMSI 2016, chiffres arrondis au millier près



**12,6** millions de patients hospitalisés en France

soit 191 pour 1 000 habitants



**2 millions d'enfants de - 18 ans**  
soit 136 pour 1 000 enfants de - 18 ans

**1,5 million de 80 ans ou +**  
soit 409 pour 1 000 personnes 80 ans ou +

**753 000** accouchements  
dont 1,7% d'accouchements multiples

**352 000** décès à l'hôpital  
soit 60% des décès en France  
(source Insee), dont 6 700 mort-nés



**3 331** établissements de santé

**7,2** millions de patients hospitalisés dans le public


**5,3** millions de patients hospitalisés dans le privé commercial

**1,5** million de patients hospitalisés dans le privé d'intérêt collectif



## Médecine, chirurgie, obstétrique et odontologie (MCO)

**12,2** millions de patients



**16%** d'enfants de - 18 ans



**12%** de 80 ans ou +

**7,4** millions de patients pris en charge en hospitalisation complète

→ **10,9** millions de séjours en hospitalisation complète (hors ambulatoire et séances)

→ **5,6** jours d'hospitalisation complète en moyenne pour un séjour

**6** millions de patients hospitalisés en ambulatoire (hors séances)

**4,7** millions de patients en chirurgie dont 50% de patients en chirurgie ambulatoire

**3,6** millions de patients hospitalisés parmi les 13,9 millions de patients pris en charge aux urgences

**784 000** patients en réanimation, soins intensifs ou surveillance continue

### Quelques exemples de prises en charge

**1,6** million de patients hospitalisés pour endoscopie

**1,3** million de patients hospitalisés pour une pathologie cardio-vasculaire dont 87 000 pour infarctus du myocarde

**1,2** million de patients hospitalisés atteints d'un cancer: nombre de patients distincts ayant été repérés par l'algorithme cancer de l'Institut national du cancer (Inca)

**569 000** patients opérés d'une cataracte

**169 000** IVG réalisées en établissement dont 5% pour des femmes de moins de 18 ans

**150 000** patients pour soins palliatifs

**138 000** patients opérés pour une prothèse totale de hanche

**120 000** patients pris en charge pour un AVC




AGENCE TECHNIQUE DE L'INFORMATION SUR L'HOSPITALISATION



## Hospitalisation à domicile (HAD)

**110 000**  
patients



**4,9** millions  
de journées

→ **27,6** jours d'hospitalisation  
en moyenne pour un séjour  
terminé

### Quelques exemples de prises en charge

**32 000** patients  
pour soins palliatifs


**23 000** patients ayant eu  
des pansements complexes  
et des soins spécifiques

**6 400** patients ayant eu  
des soins de nursing lourds



## Soins de suite et de réadaptation (SSR)

**1** million  
de patients



**823 000**  
patients  
pris en charge  
à temps complet

→ **34,1** millions de journées  
de présence à temps  
complet

→ **35** jours d'hospitalisation  
complète en moyenne pour  
un séjour

### Quelques exemples de prises en charge

**91 000** patients hospitalisés  
après pose de prothèse pour  
arthrose du genou ou de hanche


**52 000** patients  
suivis en post-AVC

**34 000** patients  
pour soins palliatifs



## Psychiatrie

**417 000**  
patients



**342 000**  
patients  
pris en charge  
à temps complet

→ **20** millions de journées  
de présence à temps complet

→ **58,5** jours d'hospitalisation  
en moyenne pour un patient  
à temps complet

**80 000** patients  
hospitalisés sans consentement

### Quelques exemples de prises en charge

**134 000** patients  
atteints de troubles de l'humeur

**96 000** patients  
schizophrènes et atteints de  
troubles délirants

**21 000** patients atteints  
de troubles envahissants  
du développement (autistes)  
dont 72% d'enfants de - 18 ans