





HOSPITALISATION À DOMICILE CHIFFRES CLÉS

Données issues du PMSI HAD 2016, chiffres arrondis à la centaine ou au millier près


110 000
patients hospitalisés
en HAD
soit 1,7 pour 1 000 habitants



8 000 enfants de - 18 ans
soit 0,5 pour 1 000 enfants de - 18 ans



74 000 adultes de 18 à 79 ans
soit 1,6 pour 1 000 personnes de 18 à 79 ans



28 000 adultes de 80 ans ou +
soit 7,5 pour 1 000 personnes de 80 ans ou +



302
établissements
d'HAD en France

124 publics



34 000 patients hospitalisés

56 privés commerciaux



14 000 patients hospitalisés

122 privés
d'intérêt collectif



63 000 patients hospitalisés

Activité des établissements d'HAD

147 établissements exercent
uniquement une activité d'HAD

2% des établissements publics
73% des établissements privés commerciaux
85% des établissements privés d'intérêt collectif

150 établissements ont une activité
mixte d'HAD et de MCO

98% des établissements publics
27% des établissements privés commerciaux
11% des établissements privés d'intérêt collectif

5 établissements ont une activité
mixte d'HAD et de SSR uniquement

Répartition des journées selon les statuts juridiques des établissements d'HAD

4,9 millions
de journées



27,6 jours d'hospitalisation
en moyenne pour un séjour terminé

1,3 million de journées dans le public
0,7 million de journées dans le privé commercial
2,9 millions de journées dans le privé d'intérêt collectif



Répartition des modes d'entrée/sortie en HAD

Mode d'entrée

32% des séjours sont directement pris en charge à partir du domicile

68% des séjours font suite à une hospitalisation en établissement de santé

Mode de sortie

À l'issue de **55%** des séjours, les patients restent à leur domicile

À l'issue de **33%** des séjours, les patients sont pris en charge en établissement de santé

Prise en charge en établissements sociaux et médico-sociaux

306 000 journées réalisées en établissements d'hébergement pour personnes âgées dépendantes (Ehpad)
(soit 6% du total des journées)

→ **8 200** patients pris en charge

19 000 journées réalisées en établissements sociaux et médico-sociaux (hors Ehpad)

→ **400** patients pris en charge

Dépendance

22 000 patients sont « très invalides »
(Indice de Karnofsky strictement inférieur à 30)

Quelques exemples de prises en charge en HAD

Soins palliatifs

32 000 patients

→ **26%** du total des journées d'HAD

Pansements complexes et soins spécifiques

23 000 patients

→ **28%** du total des journées d'HAD

Suivi de grossesse (ante et post partum)

16 000 patientes

→ **4%** du total des journées d'HAD

Soins de nursing lourds

6 400 patients

→ **9%** du total des journées d'HAD

Chimiothérapie à domicile et/ou surveillance post chimiothérapie

7 800 patients

→ **6%** du total des journées d'HAD

Chimiothérapie à domicile

→ **4 400** patients

Surveillance post chimiothérapie

→ **4 200** patients