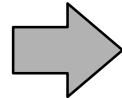
The text is centered and surrounded by several decorative starburst or jagged-edged shapes. One is at the top left, one at the top right, one at the bottom left, and one at the bottom right. A larger, more complex jagged shape is positioned behind the text, partially overlapping it.

**UN EXEMPLE CONCRET DE  
MISE EN PLACE DU  
RECUEIL PMSI**

# QUELLES DONNEES DISPONIBLES ET / OU UTILISABLES ?


logiciel de gestion  
administrative des patients



données administratives


mode de prise en charge, mvts

dossier médical




date dernière intervention chir.

2 sources différentes



jours de présence dans la semaine

grille de dépendance




utilisation d'un fauteuil roulant

items de dépendance

temps réel par grand type de RRF

dossier médical



actes de réanimation

données de morbidité



Jean LUCAS

Service KINESITHERAP

8

<i>LUNDI</i>	<i>MARDI</i>	<i>MERCRE</i>
ROBERT	ROBERT	ROB
LE COR	<i>Réunion service</i>	
DUPONT	VERONIQ	

9

10

**LE PLANNING  
DU THERAPEUTE :  
OUTIL DE  
TRAVAIL**

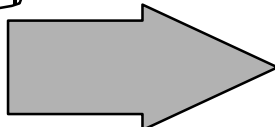
<b>Jean LUCAS</b>		<b>Service KINESITHERAPIE</b>	
	<b>LUNDI</b>	<b>MARDI</b>	<b>MERCREDI</b>
<b>8</b>	RL56	RL56	RF10
15	RL16	RL16	RF10
30	RL19	RL19	
45	RL19	RL19	
<b>9</b>	RL56		
15	RL16		
30	RL19		
45	RL19		
<b>10</b>	DT02	RL5	
15	DT02	RL1	
30	DT02	RL	
45	DT02		
<b>11</b>	DT02		
15	DT02		
30	DT		
45			

**LE PLANNING  
DU THERAPEUTE :  
SUPPORT DE SAISIE**

**Michel ROBERT**

	LUNDI	MARDI	MERCREDI
<b>8</b>	RL56	RL56	RF10
15	RL16	RL16	RF10
30	RL19	RL19	
45	RL19	RL19	
<b>9</b>	RA01	RL43	
15	RA01	RL43	
30	RA01		
45	RA01		
<b>10</b>			
15			
30			
45			
<b>11</b>	DT02		
15	DT02		
30	DT02		
45			

# LE PLANNING DU PATIENT : Synthèse des interventions de RRF



	Total hebdo en mn
Rééducation Neuro	45
Rééducation Loco	150
Rééducation Cardio	0