

GESTION DES COMPTES POUR LES ETABLISSEMENTS

Pour accéder à extracteur_RH (<https://applications.atih.sante.fr/extracteur-rh>), tout utilisateur doit avoir un compte PLAGE et un rôle dans le domaine BILANSOCIAL. Les comptes et l'attribution des rôles de « **Gestionnaire de fichiers** » ou (exclusif) de « **Lecteur** » sont gérés via PLAGE (<https://pasrel.atih.sante.fr/plage/>).

Ce sont les comptes PLAGE qui ont le rôle Administrateur dans le Domaine Administration qui peuvent affecter les rôles aux utilisateurs.

Deux possibilités :

- L'utilisateur est déjà titulaire d'un compte PLAGE : un Administrateur dans le domaine Administration (souvent le DIM) doit attribuer à cette personne le rôle de « **Gestionnaire des fichiers** » ou de « **Lecteur** » dans PLAGE
- L'utilisateur n'est pas titulaire d'un compte PLAGE : un Administrateur dans le domaine Administration (souvent le DIM) doit créer un compte PLAGE et attribuer le rôle « **Gestionnaire des fichiers** » ou de « **Lecteur** » dans PLAGE

Un « Gestionnaire de fichiers » pourra saisir et valider les données. Un « lecteur » ne pourra que visualiser les données.

Attention il ne faut attribuer qu'un seul rôle soit « Gestionnaire de fichiers » soit « Lecteur ». Si les deux rôles sont attribués, le compte ne pourra pas se connecter.

1. La personne a déjà un compte PLAGE

Un Administrateur dans le domaine Administration doit attribuer le rôle de « Gestionnaire des fichiers » ou de « Lecteur » dans le domaine BILANSOCIAL.

Seul un administrateur dans le domaine Administration peut le faire.

Pour cela l'Administrateur doit se connecter à <https://pasrel.atih.sante.fr/plage/> (PLAGE) puis :

- Aller dans le menu [Gestion des utilisateurs > Utilisateurs de votre établissement]
- Effectuer une recherche par Nom ou par Id. Puis sélectionner l'utilisateur concerné
- Dans la zone « Domaines : Statuts-Champs et Rôles », sélectionner le Domaine « BILANSOCIAL » et cocher attribution à l'utilisateur (cf. copie d'écran en fin de ce document)
- Cocher le Rôle « Gestionnaire des fichiers » ou « Lecteur » (cf. copie d'écran en fin de ce document)
- Pour valider ces modifications, l'Administrateur doit **impérativement cliquer sur Enregistrer**, en bas à gauche de la zone Utilisateur

Important : la sélection d'un Domaine fait apparaître l'élément sélectionné en bleu foncé. Vous ne pouvez pas cocher directement un Domaine. Pour cocher certains éléments, vous devez cliquer sur l'intitulé du texte.

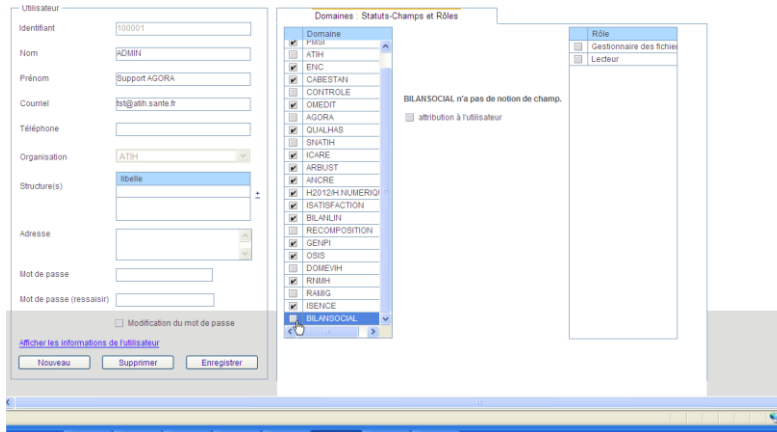
2. La personne n'a pas de compte PLAGE

Un Administrateur dans le domaine Administration doit créer un compte PLAGE et attribuer le rôle de « Gestionnaire des fichiers » ou de « Lecteur ».

Pour cela l'Administrateur doit se connecter à <https://pasrel.atih.sante.fr/plage/> (PLAGE) puis :

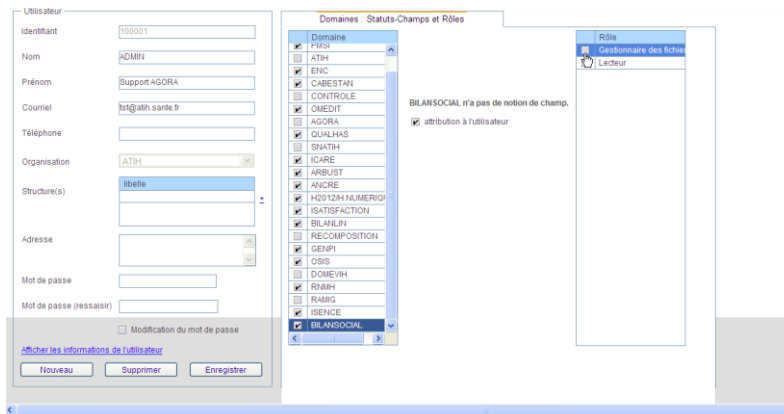
- Aller dans le menu [Gestion des Utilisateurs > Utilisateurs de votre établissement]
- Cliquer sur Nouveau en bas de la page (dans la zone Utilisateur). Renseigner les informations Utilisateur puis Enregistrer
- Rechercher l'utilisateur à partir de son Nom dans les Critères de recherche. Sélectionner l'utilisateur dans la grille de liste
- Dans la zone « Domaines : Statuts-Champs et Rôles », sélectionner le Domaine « BILANSOCIAL » et cocher attribution à l'utilisateur (cf. copie d'écran en fin de ce document)
- Cocher le Rôle « Gestionnaire des fichiers » ou « Lecteur » (cf. copie d'écran en fin de ce document)
- Pour valider ces modifications, l'Administrateur doit **impérativement cliquer sur Enregistrer**, en bas à gauche de la zone Utilisateur

Important : la sélection d'un Domaine fait apparaître l'élément sélectionné en bleu foncé. Vous ne pouvez pas cocher directement un Domaine. Pour cocher certains éléments, vous devez cliquer sur l'intitulé du texte.



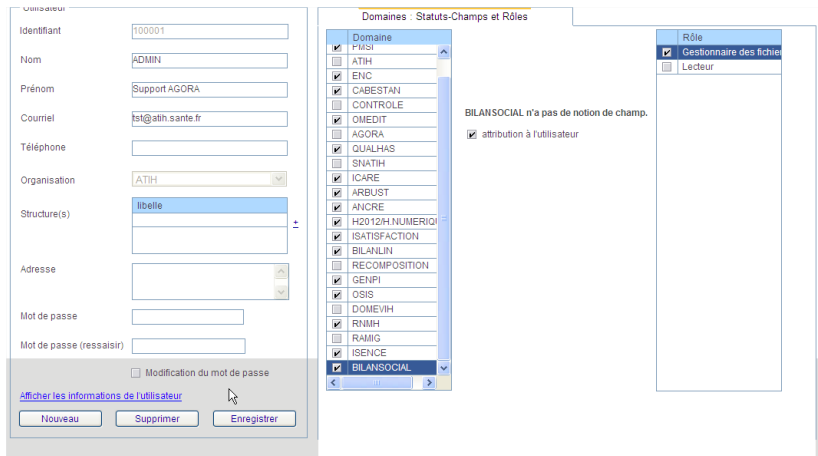
Attribuer un rôle à un utilisateur (étape 1)

- Rechercher l'utilisateur à partir de son Nom dans les Critères de recherche et Sélectionner l'utilisateur dans la grille de liste
- Dans la zone « Domaine : Statuts-Champs et Rôles », sélectionner le Domaine «BILANSOCIAL» et cocher à droite attribution à l'utilisateur



Attribuer un rôle à un utilisateur (étape 2)

- Cocher le Rôle « Gestionnaire de Fichiers » ou « Lecteur »
- Pour valider, cliquer impérativement sur Enregistrer en bas de la zone Utilisateur



Les personnes peuvent maintenant se connecter à <https://applications.atih.sante.fr/extracteur-rh> avec les identifiants PLAGÉ.

Glossaire

PLAGE : acronyme de PLAt-e-forme de GEstion pour l'accès des services en ligne.

Compte PLAGE : tout utilisateur référencé sur la plate-forme de gestion PLAGE. Chaque utilisateur est identifié par un numéro d'Id qui lui permet de se connecter aux applications gérées par l'ATIH.

Domaine : ce terme peut correspondre à la fois à certaines applications (PMSI, AGORA, BILANSOCIAL, ANCRE, ISTATISFACTION, SNATIH...) ou bien à des fonctions (Administration, Contrôle...). Il s'agit, donc, de Domaine Applicatifs et Fonctionnels.

Statut : ex-DGF/ex-OQN.

Champ : MCO/SSR/PSY/HAD.

Rôle : Gestionnaire de fichier, Lecteur, Opérateur de Saisie, Valideur...

Domaine-Statut-Champ : par exemple, PMSI-ex-DGF-MCO. Parfois, certains Domaines (BILANSOCIAL, par ex.) n'ont pas de notion de champ ni de statut

Niveau : il s'agit des niveaux hiérarchiques Etablissement – Régional – National.