

HOSPITALISATION CHIFFRES


CLÉS

Données issues du PMSI 2018, chiffres arrondis au millier près



12,8
millions de patients
hospitalisés en
France

soit 190 pour
1 000 habitants



2 millions d'enfants de - 18 ans
soit 132 pour 1 000 enfants de - 18 ans



1,6 million de 80 ans ou +
soit 404 pour 1 000 personnes 80 ans ou +

728 000 accouchements
dont 1,7% d'accouchements multiples

359 000 décès à l'hôpital
soit 58% des décès en France
(source Insee), dont 6 500 mort-nés



3 295
établissements
de santé

7,3 millions de patients
hospitalisés dans le public


5,4 millions de patients
hospitalisés dans le privé
commercial

1,6 million de patients
hospitalisés dans le privé
d'intérêt collectif



Médecine, chirurgie, obstétrique et odontologie (MCO)

12,3 millions
de patients



**15% d'enfants
de - 18 ans**



**12% de 80 ans
ou +**

7,2 millions
de patients
pris en charge en
hospitalisation
complète

→ **10,7** millions de séjours
en hospitalisation complète
(hors ambulatoire et séances)

→ **5,5** jours d'hospitalisation
complète en moyenne
pour un séjour

6,3 millions de patients
hospitalisés en ambulatoire (hors séances)

4,8 millions de patients
en chirurgie dont 54,5% de
patients en chirurgie ambulatoire

3,7 millions de patients
hospitalisés parmi
les 14,4 millions de patients
pris en charge aux urgences

815 000 patients
en réanimation, soins intensifs
ou surveillance continue

Quelques exemples de prises en charge

1,6 million de patients
hospitalisés pour endoscopie

1,3 million de patients
hospitalisés pour une pathologie
cardio-vasculaire dont 93 000
pour infarctus du myocarde

1,2 million de patients
hospitalisés atteints d'un cancer:
nombre de patients distincts ayant
été repérés par l'algorithme cancer
de l'Institut national du cancer (Inca)

597 000 patients
opérés d'une cataracte

165 000 IVG réalisées en
établissement dont 5% pour
des femmes de moins de 18 ans

157 000 patients
pour soins palliatifs


143 000 patients opérés pour
une prothèse totale de hanche

121 000 patients
pris en charge pour un AVC



Hospitalisation à domicile (HAD)

122 000
patients



7% d'enfants de - 18 ans

29% de 80 ans ou +

5,5 millions
de journées



27,4 jours d'hospitalisation
en moyenne pour un séjour
terminé

Quelques exemples de prises en charge

39 000 patients
pour soins palliatifs


26 000 patients ayant eu
des pansements complexes
et des soins spécifiques

6 400 patients ayant eu
des soins de nursing lourds



Soins de suite et de réadaptation (SSR)

1 million
de patients



4% d'enfants de - 18 ans

37% de 80 ans ou +

819 000
patients
pris en charge
à temps complet



33,2 millions de journées
de présence à temps
complet



35,4 jours d'hospitalisation
complète en moyenne pour
un séjour

Quelques exemples de prises en charge

93 000 patients hospitalisés
après pose de prothèse pour
arthrose du genou ou de hanche


54 000 patients
suivis en post-AVC

34 000 patients
pour soins palliatifs



Psychiatrie

424 000
patients



11% d'enfants de - 18 ans

4% de 80 ans ou +

340 000
patients
pris en charge
à temps complet



19,4 millions de journées
de présence à temps complet



57 jours d'hospitalisation
en moyenne pour un patient
à temps complet

82 000 patients
hospitalisés sans consentement

Quelques exemples de prises en charge

139 000 patients
atteints de troubles de l'humeur

98 000 patients
schizophrènes et atteints de
troubles délirants

17 000 patients atteints
de troubles envahissants
du développement (autistes)
dont 74% d'enfants de - 18 ans