

# HOSPITALISATION CHIFFRES


# CLÉS

Données issues du PMSI 2018, chiffres arrondis au millier près



**12,8**  
millions de patients  
hospitalisés en  
France

soit 190 pour  
1 000 habitants



**2 millions d'enfants de - 18 ans**  
soit 132 pour 1 000 enfants de - 18 ans



**1,6 million de 80 ans ou +**  
soit 404 pour 1 000 personnes 80 ans ou +

**728 000** accouchements  
dont 1,7% d'accouchements multiples

**359 000** décès à l'hôpital  
soit 58% des décès en France  
(source Insee), dont 6 500 mort-nés



**3 295**  
établissements  
de santé

**7,3** millions de patients  
hospitalisés dans le public


**5,4** millions de patients  
hospitalisés dans le privé  
commercial

**1,6** million de patients  
hospitalisés dans le privé  
d'intérêt collectif



## Médecine, chirurgie, obstétrique et odontologie (MCO)

**12,3** millions  
de patients



**15% d'enfants  
de - 18 ans**



**12% de 80 ans  
ou +**

**7,2** millions  
de patients  
pris en charge en  
hospitalisation  
complète

→ **10,7** millions de séjours  
en hospitalisation complète  
(hors ambulatoire et séances)

→ **5,5** jours d'hospitalisation  
complète en moyenne  
pour un séjour

**6,3** millions de patients  
hospitalisés en ambulatoire (hors séances)

**4,8** millions de patients  
en chirurgie dont 54,5% de  
patients en chirurgie ambulatoire

**3,7** millions de patients  
hospitalisés parmi  
les 14,4 millions de patients  
pris en charge aux urgences

**815 000** patients  
en réanimation, soins intensifs  
ou surveillance continue

## Quelques exemples de prises en charge

**1,6** million de patients  
hospitalisés pour endoscopie

**1,3** million de patients  
hospitalisés pour une pathologie  
cardio-vasculaire dont 93 000  
pour infarctus du myocarde

**1,2** million de patients  
hospitalisés atteints d'un cancer:  
nombre de patients distincts ayant  
été repérés par l'algorithme cancer  
de l'Institut national du cancer (Inca)

**597 000** patients  
opérés d'une cataracte

**165 000** IVG réalisées en  
établissement dont 5% pour  
des femmes de moins de 18 ans

**157 000** patients  
pour soins palliatifs


**143 000** patients opérés pour  
une prothèse totale de hanche

**121 000** patients  
pris en charge pour un AVC



## Hospitalisation à domicile (HAD)

**122 000**  
patients



7% d'enfants de - 18 ans

29% de 80 ans ou +

**5,6 millions**  
de journées



**27,4** jours d'hospitalisation  
en moyenne pour un séjour  
terminé

### Quelques exemples de prises en charge

**39 000** patients  
pour soins palliatifs


**26 000** patients ayant eu  
des pansements complexes  
et des soins spécifiques

**6 400** patients ayant eu  
des soins de nursing lourds



## Soins de suite et de réadaptation (SSR)

**1 million**  
de patients



4% d'enfants de - 18 ans

37% de 80 ans ou +

**819 000**  
patients  
pris en charge  
à temps complet



**33,2** millions de journées  
de présence à temps  
complet



**35,4** jours d'hospitalisation  
complète en moyenne pour  
un séjour

### Quelques exemples de prises en charge

**93 000** patients hospitalisés  
après pose de prothèse pour  
arthrose du genou ou de hanche


**54 000** patients  
suivis en post-AVC

**34 000** patients  
pour soins palliatifs



## Psychiatrie

**424 000**  
patients



11% d'enfants de - 18 ans

4% de 80 ans ou +

**340 000**  
patients  
pris en charge  
à temps complet



**19,4** millions de journées  
de présence à temps complet



**57** jours d'hospitalisation  
en moyenne pour un patient  
à temps complet

**82 000** patients  
hospitalisés sans consentement

### Quelques exemples de prises en charge

**139 000** patients  
atteints de troubles de l'humeur

**98 000** patients  
schizophrènes et atteints de  
troubles délirants

**17 000** patients atteints  
de troubles envahissants  
du développement (autistes)  
dont 74% d'enfants de - 18 ans