


# HOSPITALISATION CHIFFRES CLÉS

Données issues du PMSI 2019, chiffres arrondis au millier près



**12,9** millions de patients hospitalisés en France

soit 192 pour 1 000 habitants



**1,9** million d'enfants de - 18 ans  
soit 130 pour 1 000 enfants de - 18 ans



**1,6** million de 80 ans ou +  
soit 399 pour 1 000 personnes 80 ans ou +

**722 000** accouchements  
dont 1,6% d'accouchements multiples

**363 000** décès à l'hôpital  
soit 58% des décès en France  
(source Insee), dont 6 100 mort-nés



**3 252** établissements de santé

**7,3** millions de patients hospitalisés dans le public


**5,4** millions de patients hospitalisés dans le privé commercial

**1,6** million de patients hospitalisés dans le privé d'intérêt collectif



## Médecine, chirurgie, obstétrique et odontologie (MCO)

**12,4** millions de patients



**15%** d'enfants de - 18 ans



**12%** de 80 ans ou +

**7,1** millions de patients pris en charge en hospitalisation complète

→ **10,6** millions de séjours en hospitalisation complète (hors ambulatoire et séances)

→ **5,5** jours d'hospitalisation complète en moyenne pour un séjour

**6,5** millions de patients hospitalisés en ambulatoire (hors séances)

**4,8** millions de patients en chirurgie dont 56% de patients en chirurgie ambulatoire

**3,7** millions de patients hospitalisés parmi les 14,5 millions de patients pris en charge aux urgences

**819 000** patients en réanimation, soins intensifs ou surveillance continue

### Quelques exemples de prises en charge

**1,6** million de patients hospitalisés pour endoscopie

**1,4** million de patients hospitalisés pour une pathologie cardio-vasculaire dont 96 000 pour infarctus du myocarde

**1,2** million de patients hospitalisés atteints d'un cancer: nombre de patients distincts ayant été repérés par l'algorithme cancer de l'Institut national du cancer (Inca)

**612 000** patients opérés d'une cataracte

**163 000** IVG réalisées en établissement dont 4% pour des femmes de moins de 18 ans

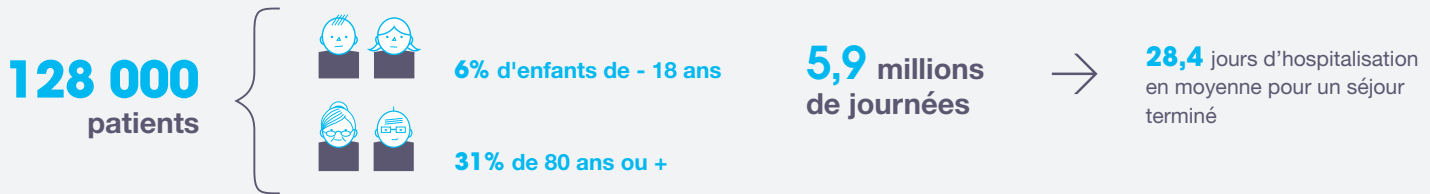
**160 000** patients pour soins palliatifs

**145 000** patients opérés pour une prothèse totale de hanche

**122 000** patients pris en charge pour un AVC



## Hospitalisation à domicile (HAD)



### Quelques exemples de prises en charge

**42 000** patients pour soins palliatifs

**27 000** patients ayant eu des pansements complexes et des soins spécifiques

**6 300** patients ayant eu des soins de nursing lourds



## Soins de suite et de réadaptation (SSR)



### Quelques exemples de prises en charge

**93 000** patients hospitalisés après pose de prothèse pour arthrose du genou ou de hanche

**54 000** patients suivis en post-AVC

**34 000** patients pour soins palliatifs



## Psychiatrie



### Quelques exemples de prises en charge

**137 000** patients atteints de troubles de l'humeur

**95 000** patients schizophrènes et atteints de troubles délirants

**16 000** patients atteints de troubles envahissants du développement (autistes) dont 73% d'enfants de - 18 ans