




MÉDECINE, CHIRURGIE, OBSTÉTRIQUE


CHIFFRES CLÉS

Données issues du PMSI MCO 2018, chiffres arrondis à la centaine ou au millier près


12,3 millions
de patients hospitalisés
en MCO
soit 185 pour 1 000 habitants



1,9 million d'enfants de - 18 ans, dont 755 000 naissances
soit 128 pour 1 000 enfants de - 18 ans



8,9 millions d'adultes de 18 à 79 ans
soit 185 pour 1 000 personnes de 18 à 79 ans



1,5 million d'adultes de 80 ans ou +
soit 395 pour 1 000 personnes de 80 ans ou +



1 929
établissements de MCO
en France

31% d'établissements
publics

→ **7 millions** de patients hospitalisés

36% d'établissements
privés commerciaux

→ **5,1 millions** de patients hospitalisés

33% d'établissements
privés d'intérêt collectif

→ **1,2 million** de patients hospitalisés

Hospitalisation (hors séances)*

Hospitalisation complète

7,2 millions
de patients
pris en charge

10,7 millions de séjours



5,5 jours d'hospitalisation
en moyenne pour un séjour

7,3 millions de séjours
dans les établissements publics



5,9 jours d'hospitalisation
en moyenne pour un séjour

2,5 millions de séjours
dans les établissements privés commerciaux



4,2 jours d'hospitalisation
en moyenne pour un séjour

0,9 million de séjours
dans les établissements privés d'intérêt collectif



5,4 jours d'hospitalisation
en moyenne pour un séjour



Hospitalisation (hors séances)

Hospitalisation ambulatoire

6,3 millions de patients pris en charge

8,1 millions de séjours

- 3,4 millions de séjours dans les établissements publics
- 4 millions de séjours dans les établissements privés commerciaux
- 0,7 million de séjours dans les établissements privés d'intérêt collectif

Répartition des activités de soins

4,8 millions de patients en chirurgie
dont **54,5%** de patients en ambulatoire

4,6 millions de patients en médecine
dont **31%** de patients en ambulatoire

3 millions de patients en interventionnel
dont **81%** de patients en ambulatoire

1,7 million de patients en obstétrique

Quelques exemples de prises en charge

Médecine

Endoscopie
→ **1,6 million** de patients

Pathologie cardiovasculaire
→ **1,3 million** de patients
dont **93 000** pour infarctus du myocarde

Soins palliatifs
→ **157 000** patients

Diabète
→ **142 000** patients

Accident vasculaire cérébral (AVC)
→ **121 000** patients

Maladie d'Alzheimer et démences
→ **63 000** patients

Greffe de cellules souches du sang
→ **5 200** patients

Chirurgie

Cataracte
→ **597 000** patients

Prothèse totale de hanche
→ **143 000** patients

Appendicectomie
→ **67 000** patients

Greffe d'organes
→ **5 400** patients

Cancers opérés

Sein → **69 000** patients
 Côlon → **31 000** patients
 Prostate → **29 000** patients
 Poumon → **14 000** patients
 Mélanome → **7 400** patients

Obstétrique

→ **728 000** accouchements

Séances

Patients venus pour des séances

432 000 en chimiothérapie
103 000 en radiothérapie
48 000 en dialyse en centre

30 000 dialyse hors centre
72 000 « autres »