

## Présentation synthétique de l'ENC Ehpad

# Éléments de contexte

# Préparation du guide méthodologique de l'ENC 2016

---

- Réunions régulières d'un **comité technique** et d'un **comité de pilotage**
  - Participants
    - DGCS, CNSA, ATIH
    - Cnam-TS
    - ARS, Conseils généraux
    - Fédérations et associations représentatives du secteur
  - Travaux
    - Élaboration de la méthodologie de l'enquête
      - Guide méthodologique de l'ENC

[Cliquer ici pour télécharger le guide](#)

# Vers une étude nationale des coûts

# Enquête vs. ENC

---

- Des objectifs distincts
  - Enquête de coûts : obtenir le coût moyen en Ehpad par activité
  - ENC: obtenir un coût moyen par groupe de résidents et par activité
- L'ENC reprend les principes méthodologiques de l'enquête, mais avec l'objectif de parvenir à élaborer des groupes de résident ayant des modalités et un coût de prise en charge homogènes.

# Périmètre de l'ENC

---

- Le **périmètre de comptable** de chaque Ehpad participant doit être comparable aux autres, quelle que soit l'option tarifaire
  - Le périmètre des charges est donc celui du Tarif global avec PUI
  - Pour les autres options tarifaires, l'enquête ajoute au compte d'exploitation les **dépenses de soins de ville** des résidents qui auraient été à la charge de l'Ehpad s'il était au TG avec PUI
- Le **ventilation des charges sur**
  - 6 activités principales
  - 3 activités auxiliaires
  - En isolant les charges de l'accueil de jour



AGENCE TECHNIQUE  
DE L'INFORMATION  
SUR L'HOSPITALISATION

# Schématisation du périmètre comptable

TG avec PUI		TG sans PUI		TP avec PUI		TP sans PUI	
Section hébergement		Section hébergement		Section hébergement		Section hébergement	
Section dépendance		Section dépendance		Section dépendance		Section dépendance	
Section soins	Socle commun du forfait	Section soins	Socle commun du forfait	Section soins	Socle commun du forfait	Section soins	Socle commun du forfait
	Médicaments		Médecins généralistes libéraux		Médicaments		Médecins généralistes libéraux
	Médecins généralistes libéraux		Auxiliaires médicaux libéraux		Médecins généralistes libéraux		Auxiliaires médicaux libéraux
	Auxiliaires médicaux libéraux		Actes de biologie courants		Auxiliaires médicaux libéraux		Actes de biologie courants
	Actes de biologie courants		Actes de radiologie courants		Actes de biologie courants		Actes de radiologie courants
	Actes de radiologie courants		Médicaments		Actes de radiologie courants		Actes de radiologie courants
		Soins de ville		Soins de ville		Soins de ville	
LIMITE DU PERIMETRE DES DONNEES ANALYSEES POUR L'ENC EHPAD							
Soins de ville hors périmètre	Transport	Soins de ville hors périmètre	Transport	Soins de ville hors périmètre	Transport	Soins de ville hors périmètre	Transport
	Actes non courants		Actes non courants		Actes non courants		Actes non courants
	Infirmier intervenant pour dialyse		Infirmier intervenant pour dialyse		Infirmier intervenant pour dialyse		Infirmier intervenant pour dialyse
Secteur sanitaire hors périmètre		Secteur sanitaire hors périmètre		Secteur sanitaire hors périmètre		Secteur sanitaire hors périmètre	
Charges d'exploitation de l'Ehpad		Dépenses de soins de ville analysées pour l'enquête (CNAM)		Dépenses de soins de ville hors périmètre de l'enquête		Prise en charge par le secteur sanitaire, hors périmètre	

# Ventilation des charges du compte de résultat sur les activités

---

## Activités de l'ENC données 2016

Blanchisserie

Restauration

Hôtellerie générale

Accompagnement dans les actes de la vie quotidienne

Soins dispensés

Organisation du lien social

Gestion générale - Management

Immobilier

Charges financières



# Le principe de déversement des charges dans l'ENC

## CHARGES D'EXPLOITATION

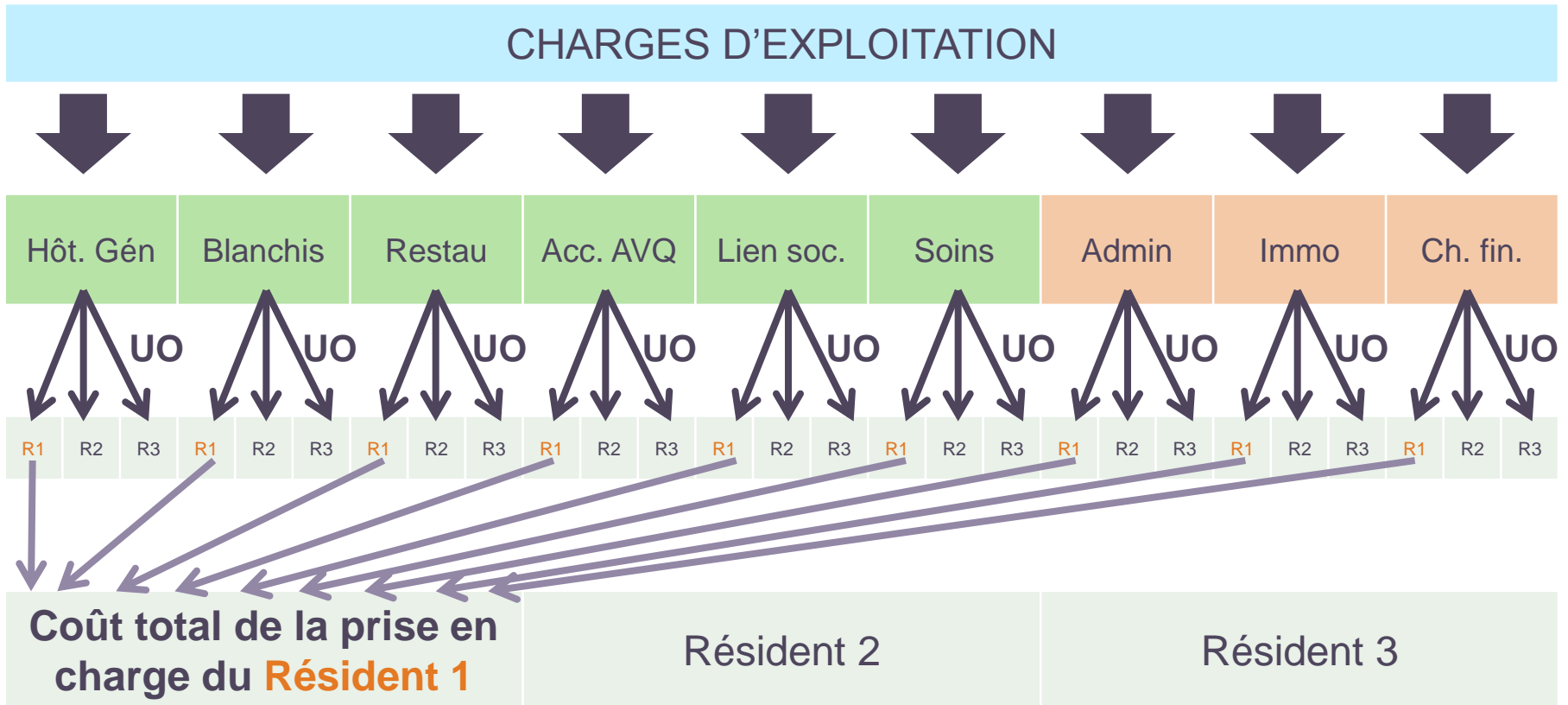
Comment estimer la part des ressources consommées par chacun des 3 résidents ?

Résident 1

Résident 2

Résident 3

# Le principe de déversement des charges dans l'ENC

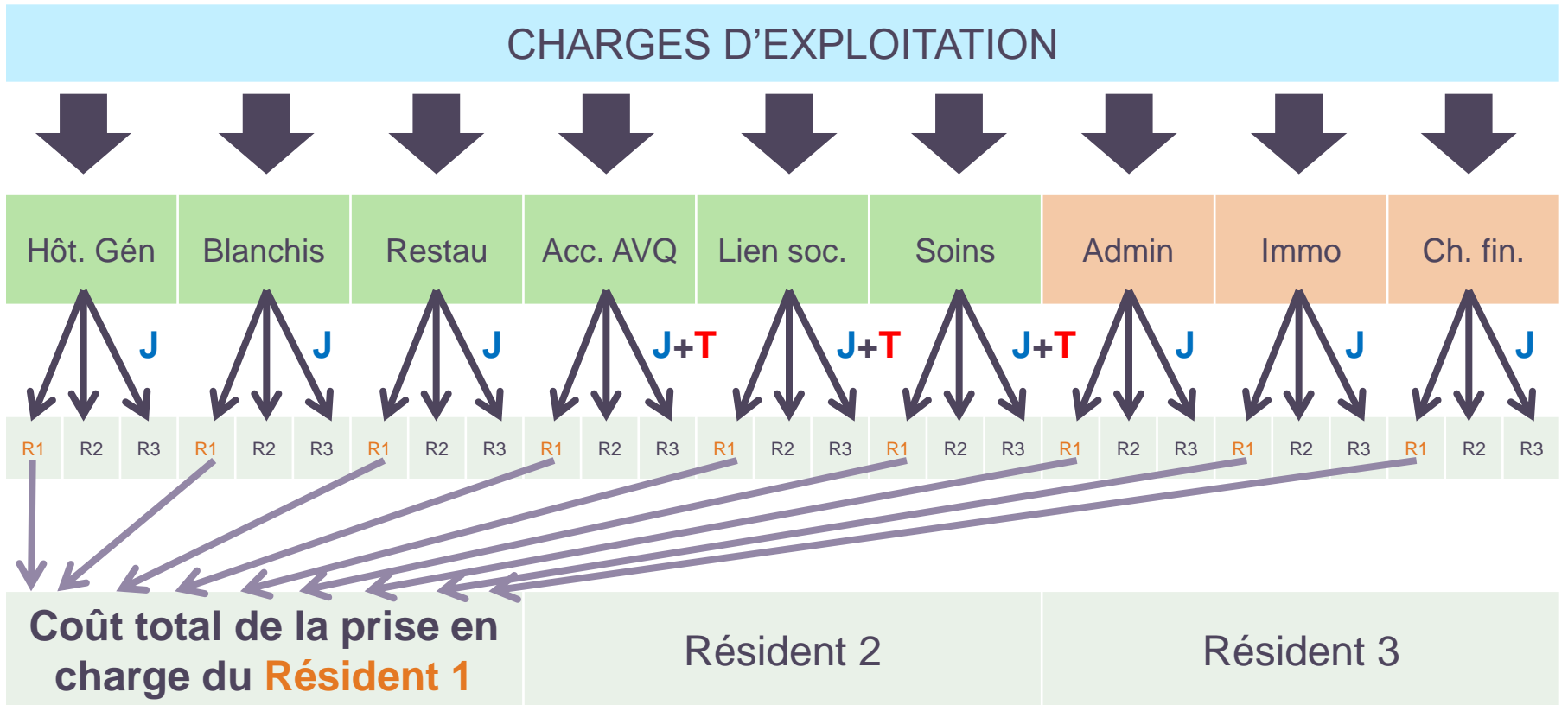


# Les unités d'œuvre retenues

Activité	Méthode d'affectation au résident
Hôtellerie	<b>Journée</b> de présence + absence
Restauration	<b>Journée</b> de présence (modulo repas spécifiques ?)
Blanchisserie	<b>Journée</b> de présence (modulo GIR ?)
Accompagnement	<b>AS-IDE-ASH : Temps de travail</b> (sur des semaines-types)
Org. du lien social	Autres charges : <b>Journée</b> de présence + absence
Soins dispensés	<b>Journée</b> de présence + absence
Gestion générale – Management	<b>Journée</b> de présence + absence
Immobilier	<b>Journée</b> de présence + absence
Charges financières	<b>Journée</b> de présence + absence

**~60% des charges**

# Le principe de déversement des charges dans l'ENC



# Données à transmettre pour l'ENC en 2015 et 2016

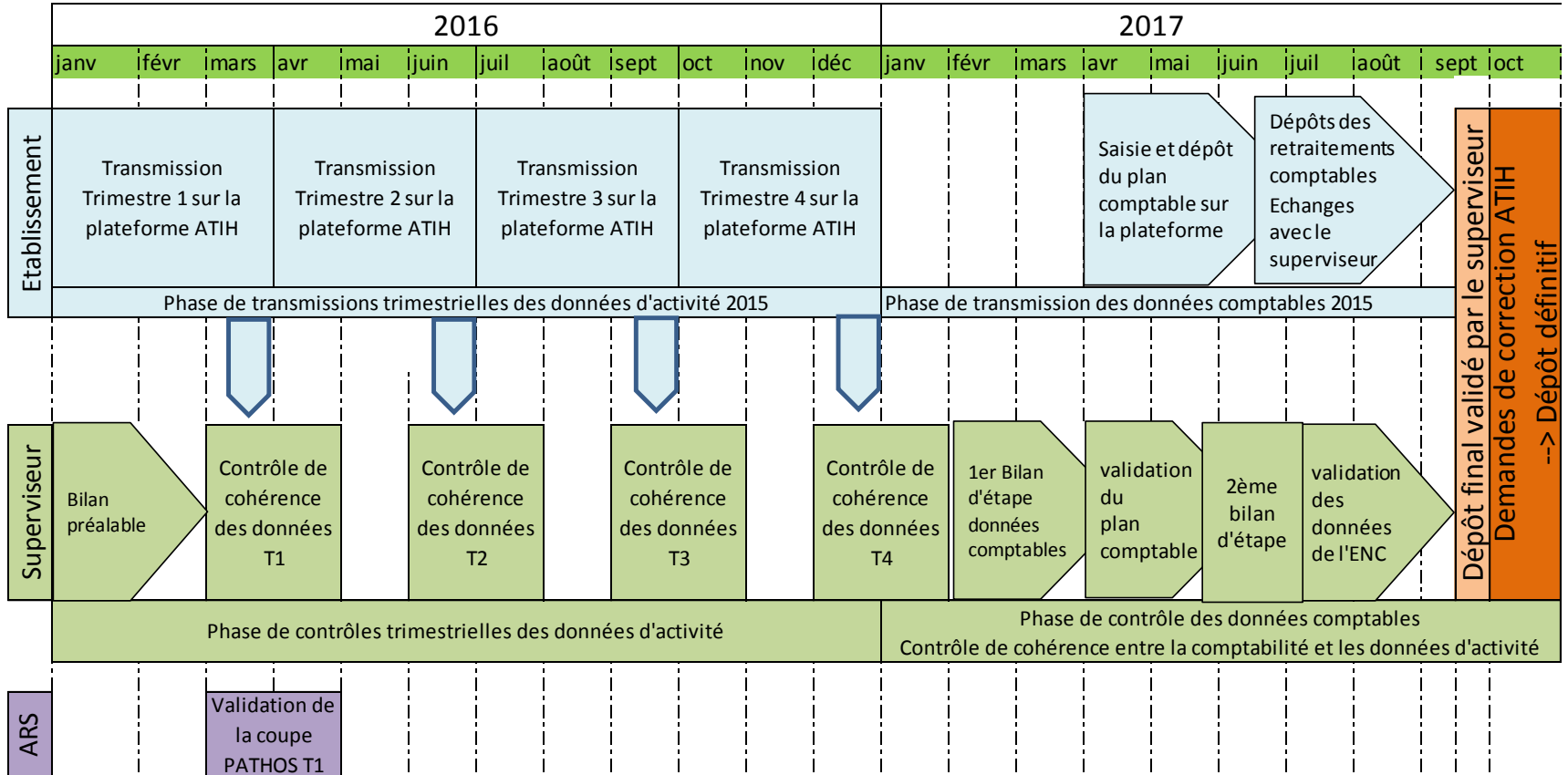
---

- Chaque trimestre en 2016
  - Données suivies au résident pour les groupes
    - 1<sup>er</sup> trimestre 2016
      - Coupe Pathos + Aggir validée ARS
      - Variables complémentaires validées par le CT et le COPIL
    - Mise à jour trimestrielle de ces données
      - Nouveaux résidents
      - Résidents connaissant une évolution significative de leur état
  - Unités d'œuvre suivies au résident
    - Temps de travail des AS/IDE/ASH sur 1 semaine type chaque trimestre
- En 2017, Retraitement comptable de l'exercice 2016



AGENCE TECHNIQUE  
DE L'INFORMATION  
SUR L'HOSPITALISATION

# L'organisation d'une campagne de recueil de l'ENC



# Construction du coût par groupe de résidents

---

- L'ENC demande que **chaque résident** soit caractérisé selon plusieurs variables :
  - Certaines variables sont usuelles
    - Variables du référentiel Pathos
    - Variables du référentiel Aggir
  - D'autres variables sont demandées spécifiquement pour l'ENC
    - Le recours à des prestations de kiné/ergo/psychomot
    - Une hospitalisation récente en MCO/PSY/SSR
    - Le recours à une alimentation adaptée (enrichie, texture modifiée, spécial diabétique, etc.)
- Le croisement du coût de chaque résident avec ses caractéristiques permettra d'établir un coût moyen par groupe de résidents

## Liste des données suivies au résident à transmettre chaque trimestre en 2016

Données admin	Info médico-sociales	Temps de travail
Identifiant unique	Couples Pathos	Tps consacré au résident par les AS-AMP-ASG
Date de naissance	Grille Aggir	Tps consacré au résident par les IDE
Sexe	Si T2, au long cours ?	Tps consacré au résident par les ASH
HP/HT	Hospitalisation récente	
Unité spécifique	Prise en charge HAD	
	Prise en charge kiné	
	Prise en charge ergo	
	Prise en charge psychomot	

+ journées de présence et d'absence de chaque résident  
 → récupérées via ResidEhpad



# Accompagnement des Ehpad participant à l'ENC

---

## ○ En décembre 2015

### ○ 1/2 journée de formation orientée sur le recueil des données d'activité

- Jeudi 3 déc. 2015 9h-12h30 (ATIH Paris 13 rue moreau)
- Jeudi 3 déc. 2015 14h-17h30 (ATIH Paris 13 rue moreau)
- Vendredi 4 déc. 2015 9h-12h30 (ATIH Paris 13 rue moreau)
- Jeudi 10 déc. 2015 9h-12h30 (ATIH Lyon 117 blvd Vivier Merle Lyon)

→ Date au choix à confirmer dans le questionnaire de participation à envoyé par l'ATIH

### ○ 1 journée de formation orientée sur le recueil des données comptables, fin T1 – début T2 2017

# Accompagnement des Ehpad participant à l'ENC

---

- Soutien financier à la participation
  - Financement CNSA de la participation ~30k€
  - Signature d'une convention Ehpad-CNSA
- Accompagnement pendant la participation
  - 1 superviseur assiste l'équipe de l'établissement pendant les 2 années de l'ENC sur l'organisation, la méthodologie du recueil, les problèmes techniques de transmission etc.

**Agence technique de l'information  
sur l'hospitalisation**

117, bd Marius Vivier Merle 69329 Lyon cedex 03

Téléphone : 04 37 91 33 10

Fax : 04 37 91 33 67

**[www.atih.sante.fr](http://www.atih.sante.fr)**

**[enquete.ehpad@atih.sante.fr](mailto:enquete.ehpad@atih.sante.fr)**