

# Présentation synthétique de l'ENC Ehpad

# Éléments de contexte

# Préparation du guide méthodologique de l'ENC 2017

---

- Réunions régulières d'un **comité technique** et d'un **comité de pilotage**
  - Participants
    - DGCS, CNSA, ATIH
    - Cnam-TS
    - ARS, Conseils généraux
    - Fédérations et associations représentatives du secteur
  - Travaux
    - Élaboration de la méthodologie de l'étude
      - Guide méthodologique de l'ENC

# Vers une étude nationale des coûts

# Enquête vs. ENC

---

- Des objectifs distincts
  - Enquête de coûts : obtenir le coût moyen en Ehpad par activité
  - ENC: obtenir un coût moyen par typologie de résidents et par activité
- L'ENC reprend les principes méthodologiques de l'enquête, mais avec l'objectif de parvenir à élaborer des groupes de résidents ayant des modalités et un coût de prise en charge homogènes.

# Périmètre de l'ENC

---

- **Le périmètre comptable** de chaque Ehpad participant doit être comparable aux autres, quelle que soit l'option tarifaire
  - Le périmètre des charges est donc celui du Tarif global avec PUI
  - Les charges de soins de ville sont récupérées par l'ATIH auprès de la CNAM
- **Le ventilation des charges sur l'hébergement permanent et temporaire**
  - 6 activités principales
  - 3 activités auxiliaires

→ En isolant les charges de l'accueil de jour / nuit



AGENCE TECHNIQUE  
DE L'INFORMATION  
SUR L'HOSPITALISATION

# Schématisation du périmètre comptable

TG avec PUI		TG sans PUI		TP avec PUI		TP sans PUI	
Section hébergement		Section hébergement		Section hébergement		Section hébergement	
Section dépendance		Section dépendance		Section dépendance		Section dépendance	
Section soins	Socle commun du forfait	Section soins	Socle commun du forfait	Section soins	Socle commun du forfait	Section soins	Socle commun du forfait
	Médicaments		Médecins généralistes libéraux		Médicaments		Médecins généralistes libéraux
	Médecins généralistes libéraux		Auxiliaires médicaux libéraux		Médecins généralistes libéraux		Auxiliaires médicaux libéraux
	Auxiliaires médicaux libéraux		Actes de biologie courants		Auxiliaires médicaux libéraux		Actes de biologie courants
	Actes de biologie courants		Actes de radiologie courants		Actes de biologie courants		Actes de radiologie courants
	Actes de radiologie courants	Soins de ville	Médicaments	Actes de radiologie courants	Soins de ville	Actes de radiologie courants	
<b>LIMITE DU PERIMETRE DES DONNEES ANALYSEES POUR L'ENC EHPAD</b>							
Soins de ville hors périmètre	Transport	Soins de ville hors périmètre	Transport	Soins de ville hors périmètre	Transport	Soins de ville hors périmètre	Transport
	Actes non courants		Actes non courants		Actes non courants		Actes non courants
Secteur sanitaire hors périmètre	Infirmier intervenant pour dialyse	Secteur sanitaire hors périmètre	Infirmier intervenant pour dialyse	Secteur sanitaire hors périmètre	Infirmier intervenant pour dialyse	Secteur sanitaire hors périmètre	Infirmier intervenant pour dialyse
Charges d'exploitation de l'Ehpad		Dépenses de soins de ville analysées pour l'enquête (CNAM)		Dépenses de soins de ville hors périmètre de l'enquête		Prise en charge par le secteur sanitaire, hors périmètre	

# Ventilation des charges du compte de résultat sur les activités

---

## Activités de l'ENC données 2017

Blanchisserie

Restauration

Hôtellerie générale

Accompagnement dans les actes de la vie quotidienne

Soins dispensés

Organisation du lien social

Gestion générale - Management

Immobilier

Charges financières



# Le principe de déversement des charges dans l'ENC

## CHARGES D'EXPLOITATION

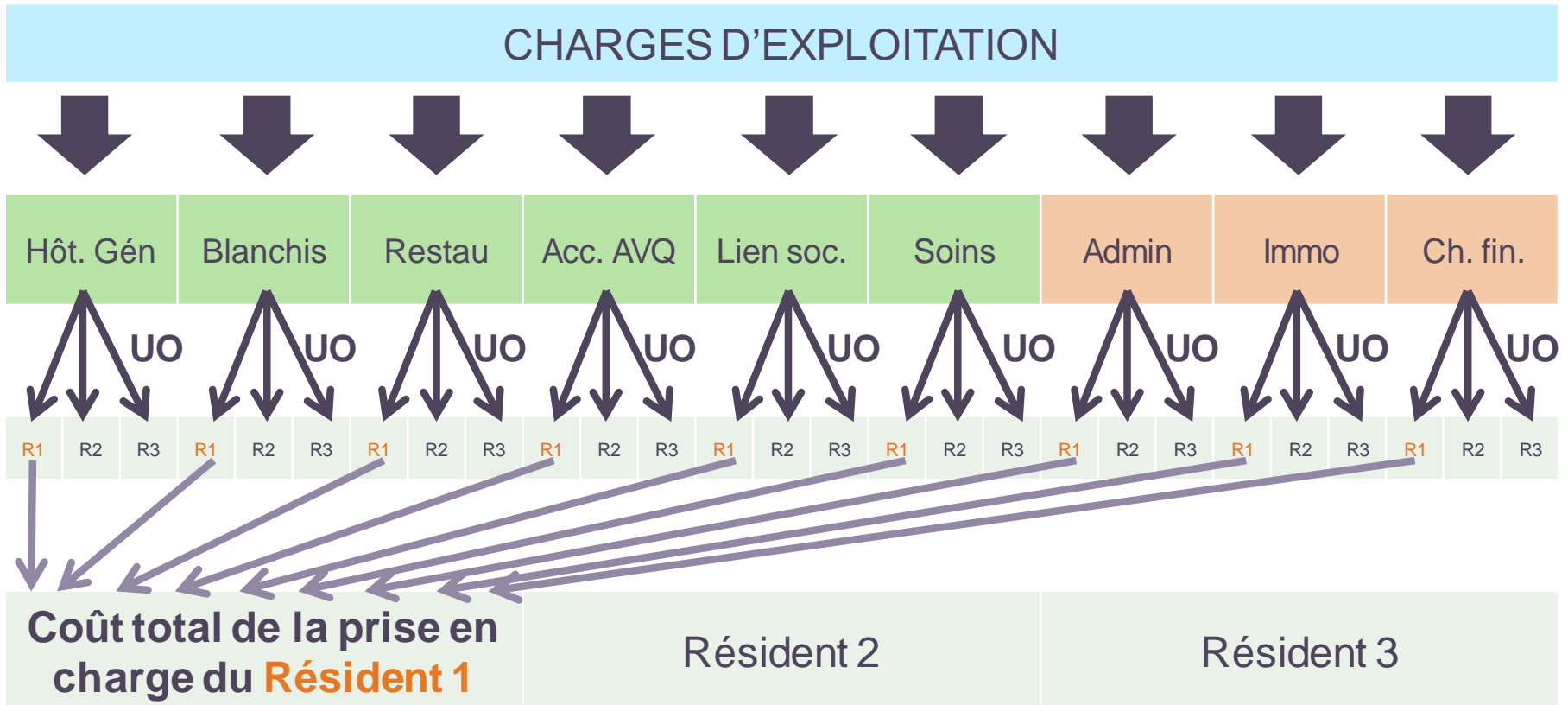
Comment estimer la part des ressources consommées par chacun des 3 résidents ?

Résident 1

Résident 2

Résident 3

# Le principe de déversement des charges dans l'ENC

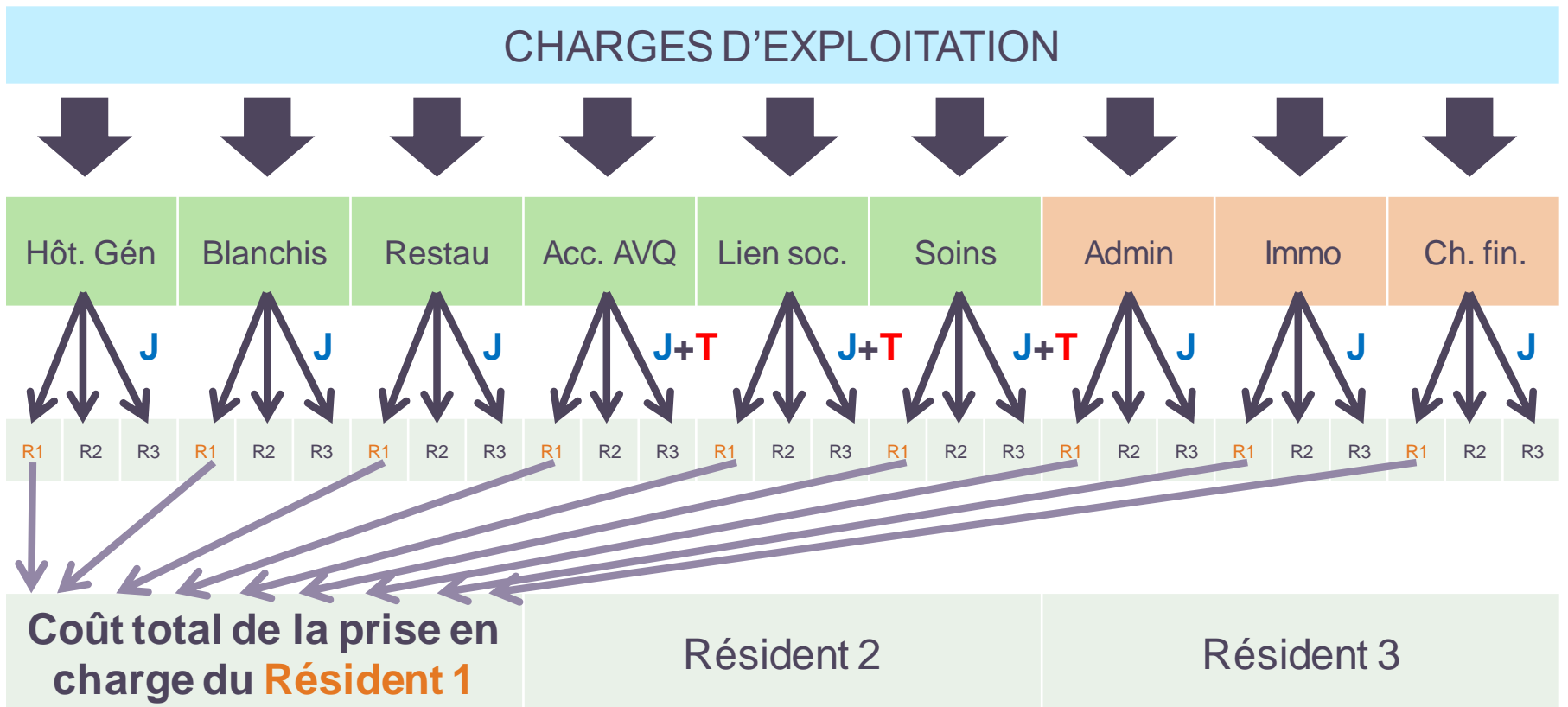


# Les unités d'œuvre retenues

Activité	Méthode d'affectation au résident
Hôtellerie	<b>Journée</b> de présence + absence
Restauration	<b>Journée</b> de présence (modulo repas spécifiques ?)
Blanchisserie	<b>Journée</b> de présence (modulo GIR ?)
Accompagnement	<b>AS-IDE-ASH : Temps de travail</b> (sur des semaines-types)
Org. du lien social	Autres charges : <b>Journée</b> de présence + absence
Soins dispensés	<b>Journée</b> de présence + absence
Gestion générale – Management	<b>Journée</b> de présence + absence
Immobilier	<b>Journée</b> de présence + absence
Charges financières	<b>Journée</b> de présence + absence

**~60% des charges**

# Le principe de déversement des charges dans l'ENC

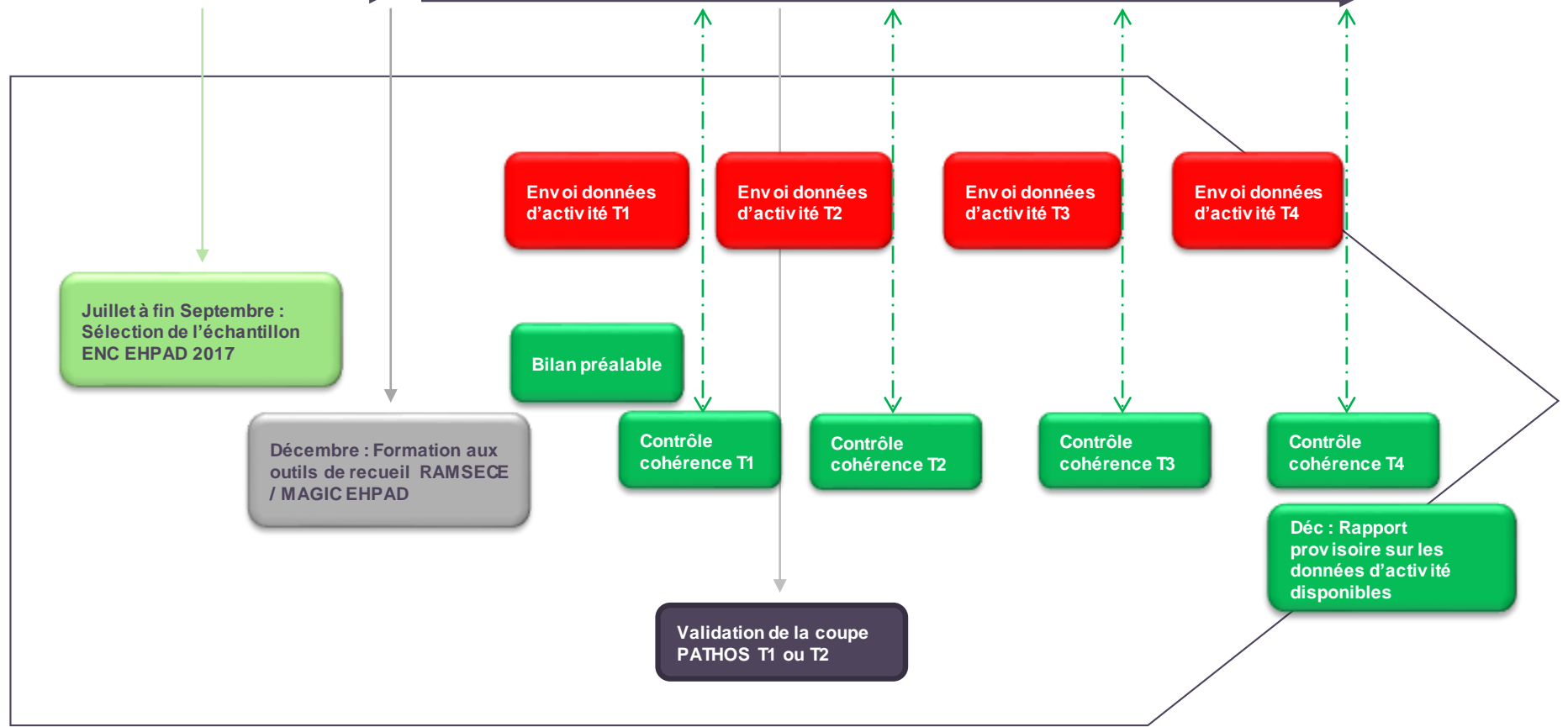
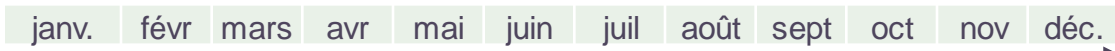


# Données à transmettre pour l'ENC en 2017 et 2018

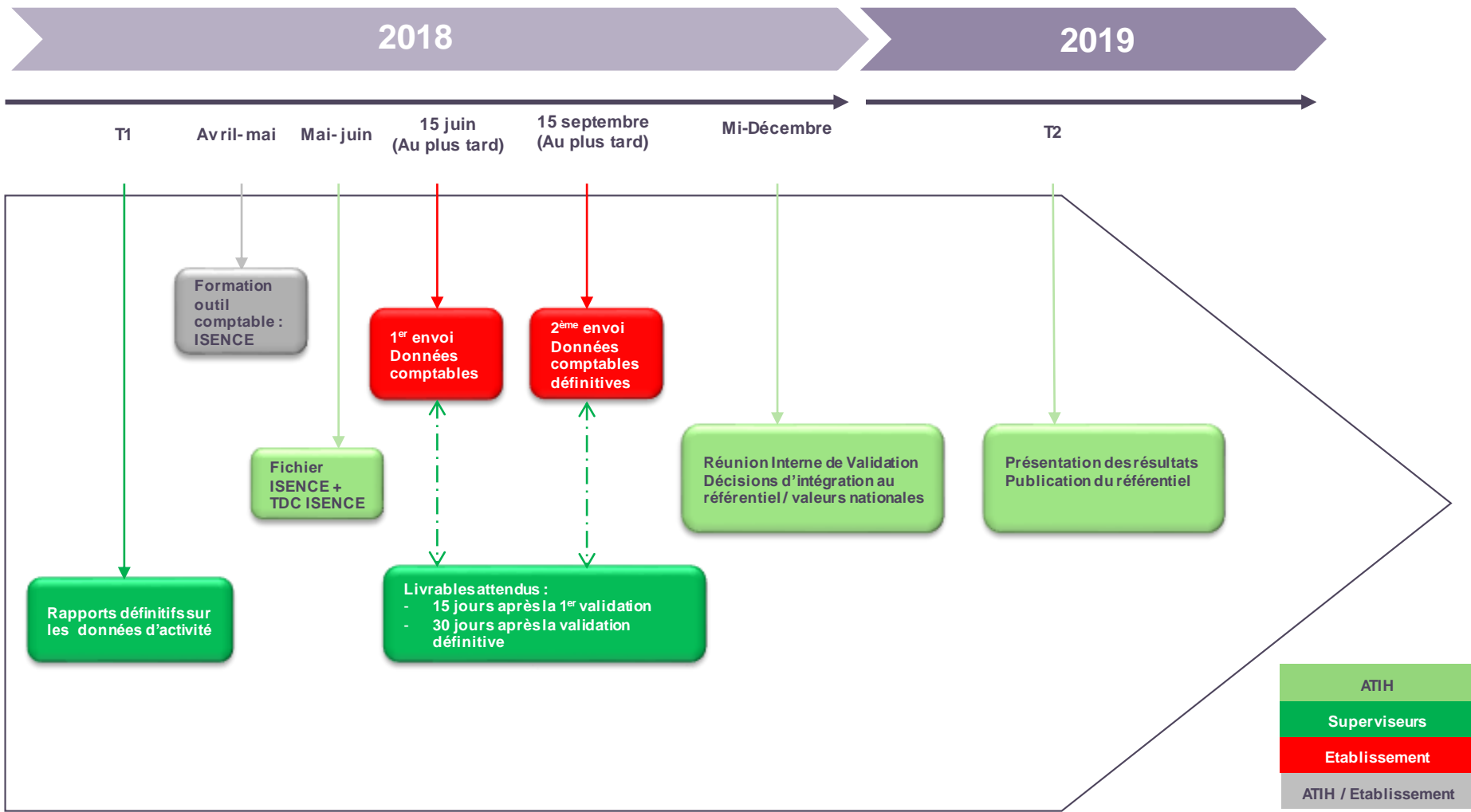
---

- Chaque trimestre en 2017
  - Données suivies au résident
    - 1<sup>er</sup> trimestre 2017
      - Coupe Pathos + Aggir
      - Variables complémentaires
    - Mise à jour trimestrielle de ces données
      - Nouveaux résidents
      - Résidents connaissant une évolution significative de leur état de santé
  - Unités d'œuvre suivies au résident
    - Temps de travail des AS/IDE/ASH sur 1 semaine type chaque trimestre
- En 2018, Retraitement comptable de l'exercice 2017

# Calendrier ENC EHPAD 2017 (1/2)



# Calendrier ENC EHPAD 2017 (2/2)



# Construction du coût par groupe de résidents

---

- L'ENC demande que **chaque résident** soit caractérisé selon plusieurs variables :
  - Certaines variables sont usuelles
    - Variables du référentiel Pathos
    - Variables du référentiel Aggir
  - D'autres variables sont demandées spécifiquement pour l'ENC
    - Le recours à des prestations de kiné/ergo/psychomot
    - Une hospitalisation récente en MCO/PSY/SSR
    - Le recours à une alimentation adaptée (enrichie, texture modifiée, spécial diabétique, etc.)
- Le croisement du coût de chaque résident avec ses caractéristiques permettra d'établir un coût moyen par groupe de résidents



# Liste des données suivies au résident à transmettre chaque trimestre en 2017

## Données admin

Identifiant unique

Date de naissance

Sexe

HP/HT

Unité spécifique

## Info médico-sociales

Couples Pathos

Grille Aggir

Si T2, au long cours ?

Hospitalisation récente

Prise en charge HAD

Prise en charge kiné

Prise en charge ergo

Prise en charge psychomot

## Temps de travail

Tps consacré au résident par les AS-AMP-ASG

Tps consacré au résident par les IDE

Tps consacré au résident par les ASH

+ journées de présence et d'absence de chaque résident  
→ récupérées via ResidEhpad

**ATTENTION** : seuls les établissements affiliés à la Cnam-TS peuvent candidater à l'ENC EHPAD (MSA exclus)

# Accompagnement des Ehpad participants à l'ENC

---

## ○ En décembre 2016

### ○ 1/2 journée de formation orientée sur le recueil des données d'activité

- 08/12/2016 : 9h30-12h30 (ATIH Lyon 117 blvd Vivier Merle 69003 Lyon)
- 08/12/2016 : 14h-17h (ATIH Lyon 117 blvd Vivier Merle 69003 Lyon)
- 15/12/2016 : 9h30-12h30 (ATIH Paris 13 rue moreau 75012 Paris)
- 15/12/2016 : 14h-17h (ATIH Paris 13 rue moreau 75012 Paris)

→ Date au choix à confirmer dans le questionnaire de participation à retourner à l'ATIH avant fin septembre 2016

### ○ 1 journée de formation orientée sur le recueil des données comptables, fin T1 – début T2 2018

# Accompagnement des Ehpad participants à l'ENC

---

- Soutien financier à la participation
  - Financement CNSA ~30k€ par FINESS géographique participant à l'étude
  - Signature d'une convention Ehpad-ARS-ATIH
- Accompagnement pendant la participation
  - 1 superviseur assiste l'équipe de l'établissement pendant les 2 années de l'ENC sur l'organisation, la méthodologie du recueil, les problèmes techniques de transmission etc.

**Agence technique de l'information  
sur l'hospitalisation**

117, bd Marius Vivier Merle 69329 Lyon cedex 03  
Téléphone : 04 37 91 33 10  
Fax : 04 37 91 33 67

**[www.atih.sante.fr](http://www.atih.sante.fr)**

**[enc.ehpad@atih.sante.fr](mailto:enc.ehpad@atih.sante.fr)**