

# Téléchargement et connexion au logiciel Ramsece PH

**Août 2019**

# Deux cas possibles

---


- 1- Lorsque les ESMS disposent d'internet sur leur poste**
- 2- Lorsque les ESMS n'ont pas accès à internet sur leur poste**

1- Lorsque les ESMS disposent  
internet sur leur poste

# Espace de téléchargement du logiciel

- Aller sur l'espace de téléchargement de l'ATIH:
  - <https://www.atih.sante.fr/plateformes-de-transmission-et-logiciels/logiciels-espace-de-telechargement>
- Cliquer sur RAMSECE PH 2019:

## R

- [RAMSECE EHPAD 2018.1.0](#) Ramsece EHPAD est utilisé pour le traitement des données 2018 de l'Etude Nationale de Coûts EHPAD
- [RAMSECE PH 2018.1.0.0](#)  Traitement des données 2018 de l'étude nationale de coûts SERAFIN-PH
- [RAMSECE SSIAD 2018](#) Traitement des données 2018 de l'étude de mesure des coûts en SSIAD et SPASAD
- [Recueil Radiothérapie 2018.0.2](#) Recueil radiothérapie 2018

# Connectez vous avec vos identifiants PLAGE

- Entrez vos identifiants PLAGE\*:

## Connexion au lot X

**Utilisateur ou Identifiant plage \***

**Mot de passe \***

[Annuler](#)

\* Si vous ne disposez pas de vos identifiants PLAGE: voir la slide 25

# Télécharger le logiciel

- Télécharger le logiciel en suivant la notice d'installation qui s'affiche:

## NOTICE D'INSTALLATION DE LA VERSION

1. Télécharger à partir du lien ci-dessous les programmes d'installation « **RAMSECE PH 2018.1.0.0.msi** » ou « RAMSECE PH 2018.1.0.0.zip »,
  2. Exécuter le programme d'installation,
  3. A la page d'accueil, cliquer sur « Suivant »,
  4. Valider ou modifier le dossier d'installation (par défaut 'C:\Program Files\Atih\RAMSECE PH 2018\') puis cliquer sur « Installer »,  
Remarque: il est conseillé d'installer le logiciel en local et non en réseau.
  5. A la fin de l'installation, cliquer sur « Fermer ».
- Un raccourci pointant sur le logiciel est alors placé sur le bureau de Windows.

## NOTES

Le manuel d'utilisation de RAMSECE PH est téléchargeable ci-dessous.

## PREREQUIS

[Microsoft .Net Framework 4.6.1](#)

Pour des informations détaillées sur la sécurisation des téléchargements : [cliquer ici](#)

### Les fichiers à télécharger...

 <b>RAMSECE PH 2018.1.0.0.msi</b> MD5 checksum : 92FFCC783F8190BA6ED1558815D03B7F	 30/11/2018	 15.43 Mo
 <b>RAMSECE PH 2018.1.0.0.zip</b> MD5 checksum : F307D9511FD3F91356433F99899143C8	 30/11/2018	 21.23 Mo
 <b>Manuel de RAMSECE PH 2018.pdf</b> MD5 checksum : BC7D8E0BC1687227E690984CFF1EBA4A	 30/11/2018	 6.88 Mo

Cliquer ici

# RAMSECE-PH

## Authentification

- Se connecter à Ramsece PH:

**Bienvenue sur RAMSECE-PH**

---

**Identification**

Vous êtes en mode connecté. Vous devez saisir votre identifiant et mot de passe de Plage.

Identifiant Plage

Mot de passe Plage

Clé de déchiffrement reçue par mail

Fichier Securepass téléchargé sur la plateforme e-ENC PH  Sélectionner le fichier

**Connexion**

1- Saisir seulement votre identifiant et mot de passe PLAGE

2- Cliquer sur Connexion

## 2- Lorsque les ESMS n'ont pas accès à internet sur leur poste



# Se connecter à la plateforme e- ENC PH

# Aller chercher le Securepass sur la plateforme e-ENC PH

- Se connecter à la plateforme e-ENC PH avec un ordinateur qui dispose d'internet:
  - <https://www.epmsi.atih.sante.fr/enc/ph/welcome.do>

Accès au portail de connexion

The screenshot shows the homepage of the e-ENC PH platform. At the top left, there is a logo for 'e-ENC' and the title 'Étude nationale de coûts dans les établissements et services médico-sociaux accompagnant des personnes en situation de handicap (ENC PH)'. Below this, there is a navigation menu with 'Se connecter' highlighted. The main content area contains a 'Page d'accueil de la plateforme e-ENC PH' section with several paragraphs of text and links. A red box highlights the 'Se connecter' button in the top right corner, with an arrow pointing to it from the text 'Accès au portail de connexion' above. Another red circle highlights the 'Se connecter' button in the top right corner of the page. The footer contains the ATIH logo and contact information.

**e- ENC** Étude nationale de coûts dans les établissements et services médico-sociaux accompagnant des personnes en situation de handicap (ENC PH)

Pas de session ouverte

**Se connecter**

Accueil >

**Page d'accueil de la plateforme e-ENC PH**

L'étude nationale de coûts SERAFIN PH est une étude annuelle menée par l'ATIH dans les établissements et services médico-sociaux (ESMS) accompagnant des personnes en situation de handicap.

La méthodologie et l'ensemble de la documentation de campagne sont disponibles sur le site de l'ATIH : <https://www.atih.sante.fr/enc-serafin-ph-donnees-2018>

Le logiciel RAMSECE PH sera disponible sous ce lien : <https://www.atih.sante.fr/plateformes-de-transmission-et-logiciels/Logiciels-espace-de-telechargement#R>

Le guide de la plateforme e-ENC Ph est disponible au lien ci-après : [https://www.atih.sante.fr/sites/default/files/public/content/3172/presentation\\_plateforme\\_e-enc\\_ph\\_2018.pdf](https://www.atih.sante.fr/sites/default/files/public/content/3172/presentation_plateforme_e-enc_ph_2018.pdf)

La plateforme e-ENC PH est dédiée aux ESMS participants, et donne accès aux actions suivantes :

- transmission des données,
- commande des tableaux de contrôle,
- validation des données.

Portail e-PASS

Agence technique de l'information sur l'hospitalisation  
117 boulevard Marius Vivier Merle  
69329 Lyon Cedex 03

Copyright © 2013 ATIH Tous droits réservés | Mentions légales

**atih**  
AGENCE TECHNIQUE  
DE L'INFORMATION  
SUR L'HOSPITALISATION

## Accès aux applications de l'Agence technique de l'information sur l'hospitalisation



La plate-forme e-PMSI a été mise en place en avril 2004 pour moderniser le système de remontée et de traitement des données du PMSI et accompagner la réforme de la T2A. e-PMSI recueille et traite :

- les données PMSI des champs MCO, SSR, HAD et Psychiatrie des établissements ex-DG et ex-OQN
- les données des études nationales de coûts des champs MCO, SSR, HAD

Les applications hébergées sur cette plate-forme sont les suivantes :

- Mat2a/Ovalide
- Datim
- ENC
- OSCT
- Valco

### Vous avez un compte Pasrel (Plage)

Identifiant :

Mot de passe:

SE CONNECTER

EFFACER

[Vous avez oublié votre mot de passe](#)

[Vous ne connaissez pas votre identifiant](#)

[Regroupement de compte](#)

\* Si vous ne disposez pas de vos identifiants PLAGE: voir la slide 25

Zone de saisie de l'identifiant et du mot de passe du compte PLAGE

# Plateforme e-ENC PH

## Portail d'accès aux plateformes

e-PASS

Le portail d'accès aux plateformes  
de recueil de l'information médicale

### Accueil

Le portail e-PASS est le point d'accès aux plateformes de recueil et de traitement des données médicales et/ou médico-sociales.

#### e-PMSI

La plateforme e-PMSI permet le recueil des informations sur l'hospitalisation des établissements de santé. Les applications disponibles sur cette plateforme servent à l'analyse (description et/ou valorisation) des séjours réalisés dans les différents champs PMSI, et au contrôle des valorisations T2A.

#### e-ENC EHPAD

La plateforme e-ENC Ehpap est dédiée aux établissements d'hébergement pour personnes âgées dépendantes (Ehpap) qui réalisent les études nationales de coûts mises en place par l'ATIH à la demande de la Direction Générale de la Cohésion sociale (DGCS).

#### e-ENC SANITAIRE

La plateforme e-ENC est dédiée aux établissements réalisant les études nationales de coûts à méthodologie commune (ENC) sur les champs médecine chirurgie obstétrique (MCO), soins de suite et de réadaptation (SSR) et hospitalisation à domicile (HAD).

#### e-MC SSIAD

L'étude de mesure des coûts en SSIAD et SPASAD (MC SSIAD) est une étude menée par l'ATIH dans les services de soins infirmiers à domicile (SSIAD) et les services polyvalents d'aide et de soins à domicile (SPASAD).

#### e-ENC PH

La plateforme e-ENC PH est dédiée aux établissements et services médico-sociaux, prenant en charge des personnes handicapées, qui réalisent les études nationales de coûts mises en place par l'ATIH à la demande de la Direction Générale de la Cohésion Sociale (DGCS) et de la Caisse Nationale de Solidarité pour l'Autonomie (CNSA).

# Plateforme e-ENC PH

## Portail d'accueil

**e-ENC**

Étude nationale de coûts dans les établissements et services médico-sociaux accompagnant des personnes en situation de handicap (ENC PH)

060010519  
 Claire DELONE (477773)  
 Se déconnecter  
 203699 > UEROS

**Finess géographique de l'établissement**

Bienvenue sur la plateforme e-ENC PH

Accueil >  
 Action >  
 Administration >

**Les actions possibles**

Page d'accueil de la plateforme e-ENC PH

L'étude nationale de coûts SERAFIN PH est une étude annuelle menée par l'ATIH dans les établissements et services médico-sociaux (ESMS) accompagnant des personnes en situation de handicap.

La méthodologie et l'ensemble de la documentation de campagne sont disponibles sur le site de l'ATIH :  
<https://www.atih.sante.fr/enc-serafin-ph-donnees-2018>

**La documentation**

Le logiciel RAMSECE PH sera disponible sous ce lien : <https://www.atih.sante.fr/plateformes-de-transmission-et-logiciels/logiciels-espace-de-telechargement#R>

Le guide de la plateforme e-ENC Ph est disponible au lien ci-après :  
[https://www.atih.sante.fr/sites/default/files/public/content/3172/presentation\\_plateforme\\_e-enc\\_ph\\_2018.pdf](https://www.atih.sante.fr/sites/default/files/public/content/3172/presentation_plateforme_e-enc_ph_2018.pdf)

Le logiciel

La plateforme e-ENC PH est dédiée aux ESMS participants, et donne accès aux actions suivantes :

- transmission des données.
- commande des tableaux de contrôle.
- validation des données.

Portail e-PASS

Agence technique de l'information sur l'hospitalisation  
 117 boulevard Marius Vivier Merle  
 69329 Lyon Cedex 03

Copyright © 2013 ATIH Tous droits réservés | Mentions légales

Télécharger le Securepass

# Menu « Action »

## Télécharger le Securepass

2. Saisissez à nouveau votre mot de passe PLAGE ici

Bienvenue sur la plateforme e-ENC PH

Accueil >

Action >

2018

Télécharger le securepass

Administration >

### Securepass

#### Récupération de Securepass

Veillez saisir votre mot de passe ici puis cliquer sur le bouton *Télécharger le securepass* pour récupérer le fichier **Securepass** vous permettant d'utiliser Ramcese PH.

Un mot de passe aléatoire sera également généré et vous sera envoyé par e-mail à l'adresse @atih.sante.fr. Vous devez fournir ce fichier Securepass généré et utiliser ce mot de passe aléatoire pour pouvoir utiliser le logiciel Ramcese-PH.

Votre mot de passe :

Télécharger le securepass

1. Cliquer sur  
Télécharger le  
Securepass

4. Cliquer sur le  
bouton « Télécharger  
le Securepass »

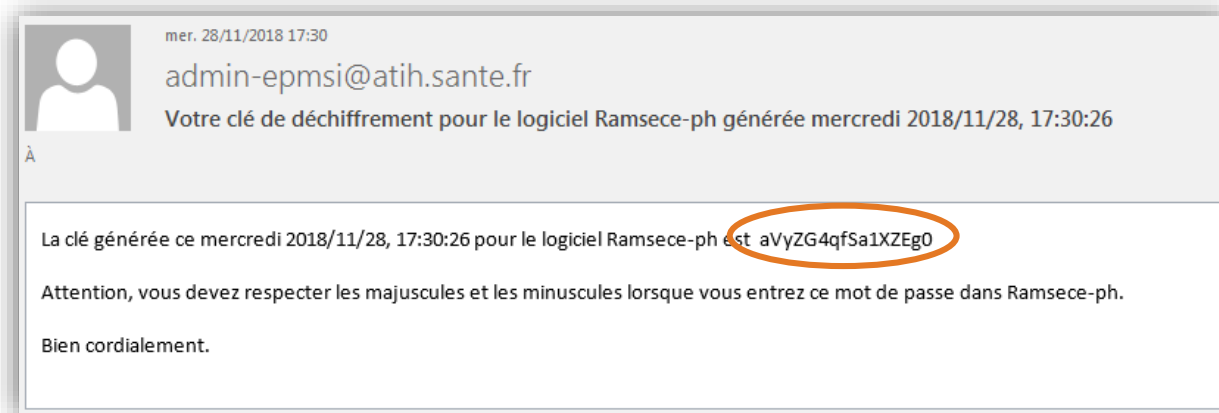
3. Vérifier votre  
adresse email

5. Le fichier phAction.do a été  
téléchargé sur votre ordinateur (vous  
devez l'enregistrer sur une clé ou autre  
afin de pouvoir l'installer sur votre  
ordinateur par la suite)

# Messagerie

## *Mot de passe aléatoire*

- Un mot de passe aléatoire a été généré et vous a été envoyé par e-mail sur votre adresse de messagerie. Pensez à vérifier votre dossier des courriers indésirables.



- Vous devez fournir ce mot de passe aléatoire pour pouvoir utiliser le logiciel Ramsece-PH.




# Connexion à RAMSECE-PH

# Espace de téléchargement du logiciel

- Aller sur l'espace de téléchargement de l'ATIH:
  - <https://www.atih.sante.fr/plateformes-de-transmission-et-logiciels/logiciels-espace-de-telechargement>
- Cliquer sur RAMSECE PH 2019:

## R

- [RAMSECE EHPAD 2018.1.0](#) Ramsece EHPAD est utilisé pour le traitement des données 2018 de l'Etude Nationale de Coûts EHPAD
- [RAMSECE PH 2018.1.0.0](#)  Traitement des données 2018 de l'étude nationale de coûts SERAFIN-PH
- [RAMSECE SSIAD 2018](#) Traitement des données 2018 de l'étude de mesure des coûts en SSIAD et SPASAD
- [Recueil Radiothérapie 2018.0.2](#) Recueil radiothérapie 2018

# Connectez vous avec vos identifiants PLAGE

- Entrez vos identifiants PLAGE\*:

## Connexion au lot X

**Utilisateur ou Identifiant plage \***

**Mot de passe \***

[Annuler](#)

\* Si vous ne disposez pas de vos identifiants PLAGE: voir la slide 25

# Télécharger le logiciel

- Télécharger le logiciel en suivant la notice d'installation qui s'affiche:

## NOTICE D'INSTALLATION DE LA VERSION

1. Télécharger à partir du lien ci-dessous les programmes d'installation « **RAMSECE PH 2018.1.0.0.msi** » ou « RAMSECE PH 2018.1.0.0.zip » ,
  2. Exécuter le programme d'installation,
  3. A la page d'accueil, cliquer sur « Suivant » ,
  4. Valider ou modifier le dossier d'installation (par défaut 'C:\Program Files\Atih\RAMSECE PH 2018\') puis cliquer sur « Installer » ,  
Remarque: il est conseillé d'installer le logiciel en local et non en réseau.
  5. A la fin de l'installation, cliquer sur « Fermer » .
- Un raccourci pointant sur le logiciel est alors placé sur le bureau de Windows.

## NOTES

Le manuel d'utilisation de RAMSECE PH est téléchargeable ci-dessous.

## PREREQUIS

[Microsoft .Net Framework 4.6.1](#)

Pour des informations détaillées sur la sécurisation des téléchargements : [cliquer ici](#)

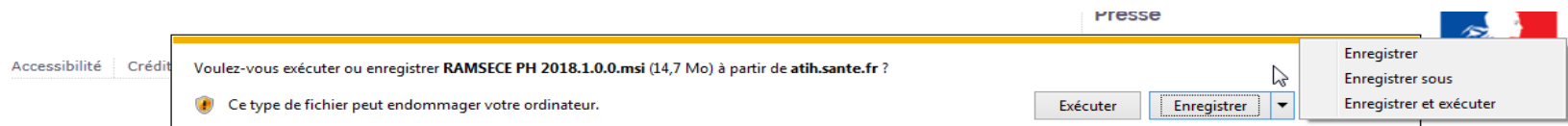
### Les fichiers à télécharger...

 <b>RAMSECE PH 2018.1.0.0.msi</b> MD5 checksum : 92FFCC783F8190BA6ED1558815D03B7F	 30/11/2018	 15.43 Mo
 <b>RAMSECE PH 2018.1.0.0.zip</b> MD5 checksum : F307D9511FD3F91356433F99899143C8	 30/11/2018	 21.23 Mo
 <b>Manuel de RAMSECE PH 2018.pdf</b> MD5 checksum : BC7D8E0BC1687227E690984CFF1EBA4A	 30/11/2018	 6.88 Mo

Cliquer ici

# Enregistrer Ramsece PH

- Vous devez récupérer le logiciel via un ordinateur qui dispose d'internet et l'enregistrer sur une clé ou autre afin de pouvoir l'installer sur votre ordinateur ensuite:



- Vous pouvez ensuite installer Ramsece PH sur votre PC

# RAMSECE-PH

## Authentification

- Sur l'écran d'authentification de RAMSECE PH (à la 1<sup>ère</sup> authentification en mode non connecté):

The screenshot shows the 'Identification' section of the RAMSECE-PH interface. It features five input fields: 'Identifiant', 'Mot de passe', 'Clé de déchiffrement reçu par mail', and 'Fichier Securepass téléchargé de Plage'. A 'Connexion' button is located at the bottom left, and a 'Sélectionner le fichier' button is at the bottom right. Five numbered callout boxes are connected to these elements: 1 points to the 'Identifiant' field, 2 to the 'Mot de passe' field, 3 to the 'Clé de déchiffrement' field, 4 to the 'Sélectionner le fichier' button, and 5 to the 'Connexion' button.

1. Renseigner votre identifiant PLAGE

2. Compléter votre mot de passe PLAGE

3. Indiquer ici la clé de chiffrement reçue par email (vous pouvez la copier/coller)

4. Cliquer sur sélectionner le fichier pour renseigner le chemin d'accès vers le fichier Securepass téléchargé sur la plateforme e-ENC PH

5. Cliquer sur le bouton « Connexion »

# RAMSECE-PH

## Authentification

- En mode non connecté, à la 2<sup>ème</sup> utilisation, seulement l'identifiant et le mot de passe sont à compléter:

**Bienvenue sur RAMSECE-PH**

**Identification**

Identifiant

Mot de passe

Clé de déchiffrement  
reçu par mail

Fichier Securepass  
téléchargé de Plage  Sélectionner le fichier

**Connexion**

Renseigner les  
identifiants PLAGE

Merci de votre participation

**Agence technique de l'information  
sur l'hospitalisation**

117, bd Marius Vivier Merle 69329 Lyon cedex 03

Téléphone : 04 37 91 33 10

Fax : 04 37 91 33 67

**[www.atih.sante.fr](http://www.atih.sante.fr)**

**[enc.ph@atih.sante.fr](mailto:enc.ph@atih.sante.fr)**



# Portail de connexion

## *Validation du compte **PLAGE***

---

- Pour les participants à l'enquête TDBESMS
  - Votre identifiant **PLAGE** est identique à celui communiqué dans le cadre des TDBESMS ⇒ **Au niveau de l'entité géographique**
- Si vous n'avez pas de compte **PLAGE**, il faudra vous rapprocher de votre **Administrateur Principal d'Établissement (APE)** et consulter la **procédure de gestion des comptes Plage ENC PH**
- Prérequis indispensable avant de se connecter :
  - Activation sur votre compte **PLAGE** du rôle de **Gestionnaire des fichiers (GF)** du domaine **ENC-PH** par votre **Administrateur Principal d'Établissement (APE)**
- Rapprochez-vous de votre superviseur en cas de besoin

**Seul l'Administrateur Principal d'Établissement dispose des droits de création/modification des rôles et des domaines pour les comptes utilisateurs**