atih

AGENCE TECHNIQUE
DE L'INFORMATION
SUR L'HOSPITALISATION

Présentation générale
ARCAnH unique ENC/RTC 2021

19 Novembre 2021

10h-12h

Sylvain Devant, Agnès Teutsch

Fonctionnement de la conférence

- Si problème d'audio : vous pouvez nous joindre par téléphone
  Appelez le 01 70 91 86 46,
  Code d'accès : 2741 684 7985

  ➔ Ces informations sont dans le chat

- **Vos micros sont désactivés** mais vous pourrez poser vos questions par écrit via **le module questions/réponses (Q&R)** (en haut à droite de l'écran)
  - Pour y accéder, cliquez sur la flèche afin d'afficher, en bas à droite de l'écran, la boite de dialogue vous permettant d'envoyer vos messages à « L'organisateur et l'animateur »

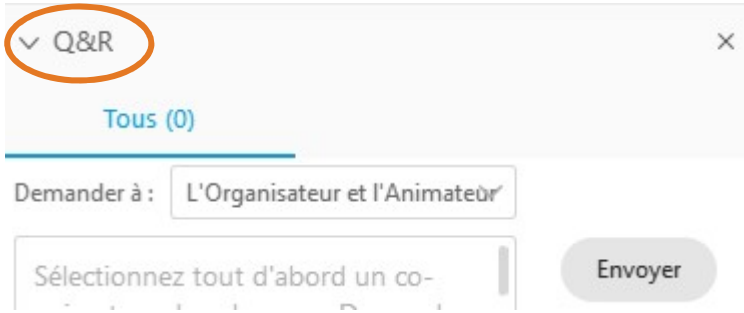

Temps d'échange

2 temps d'échange sont prévus pendant la présentation

Les questions écrites dans le Q&R seront énoncées par l'ATIH, et une réponse orale sera apportée, dans la mesure du possible.

Un QUIZZ est prévu pendant la présentation !

Cette web conférence est enregistrée, en 2 parties. Les 2 vidéos seront mises en ligne sur le site de l'ATIH. Les slides de présentation également.
Un mailing sera envoyé à tous nos contacts lors de la publication de ces vidéos.

AGENCE TECHNIQUE
DE L'INFORMATION
SUR L'HOSPITALISATION

Top départ de l'enregistrement
Partie 1

117, bd Marius Vivier Merle
69329 Lyon cedex 03
Téléphone : 04 37 91 33 10
Fax : 04 37 91 33 67
www.atih.sante.fr

ARCAnH unique ENC/RTC 2021

Plan de la présentation

La démarche de l'ATIH

- Origine et objectifs
- Méthode de travail

Présentation du logiciel

- Principes généraux
- Les différentes étapes du logiciel

S'informer

- Documentation et support
- Sessions d'information

ARCAnH unique ENC/RTC 2021

Plan de la présentation

La démarche de l'ATIH

Origine et objectifs

Le contexte du projet

- Depuis quelques années, l'ATIH a mené avec ses partenaires établissements, ARS et DGOS des travaux avec comme objectif **l'amélioration de la qualité et la fiabilisation des outils de comptabilité analytique à travers plusieurs axes :**

- **Mise en cohérence des outils ENC et RTC**
  - Mise en place d'un seul arbre analytique complet et commun à publication annuelle,
  - Harmonisation de la liste des comptes du plan comptable, dans le respect des méthodologies respectives des deux études,
  - Convergence dans les règles d'affectation des comptes sur les sections pour tous les comptes communs.
- **Simplification des recueils**
  - Volonté d'éviter la double saisie des informations pour les établissements qui participent à l'ENC et au RTC en travaillant sur des passerelles entre les outils.
- **Renforcement de la cohérence des données saisies dans le RTC**
  - Mise en place de l'outil VALID RTC depuis la campagne des données 2015 afin de fiabiliser les données du RTC.
- **Incitation au développement des analyses par les acteurs**
  - Publication d'un guide d'utilisation des données ENC/RTC

Le contexte du projet

- Pour les établissements participant aux campagnes ENC et RTC, une mobilisation importante des équipes est nécessaire pour produire ces recueils.
  - Les temps consacrés aux analyses peuvent ainsi s'en trouver restreints.
  - Demande récurrente des établissements de ne pas faire plusieurs saisies et plusieurs retraitements
- Le service ENC a intégré le recueil RTC à partir de la campagne RTC 2014, ce qui a permis d'engager les travaux en ce sens.
- Absence d'un panorama complet des différences RTC et ENC en termes d'arbre analytique (AA), plan comptable (PC), règles d'affectation, outil de recueil
- La suspension du RTC sur l'année 2020 a permis d'accélérer les travaux de rapprochement entre les 2 enquêtes.
- Deux outils de recueil ARCAnH déjà très similaires
- Objectif fort de l'ATIH de limiter pour les établissements les doubles saisies dans les recueils

Les objectifs du projet

- Cible à atteindre : un logiciel unique pour la campagne 2021
  - Pour les établissements réalisant RTC et ENC
    - Faire converger notamment l'onglet 3-SA et ETPR (en plus de 2-PC)

      ➔La fusion sur d'autres onglets éventuels (clé/UO notamment) sera étudiée dans un second temps.
    - Cibler un seul paramétrage des sections d'analyses
  - Pour les établissements réalisant le RTC ou l'ENC uniquement
    - Limiter les impacts des changements pour le plus grand nombre d'établissements
    - Maintien de l'existant dans la mesure du possible
  - Documentation centralisée et commune (*à terme*)
    - Ne sera pas présentée aujourd'hui

ARCAnH unique ENC/RTC 2021

Plan de la présentation

La démarche de l'ATIH

Méthode de travail

Méthode de travail

- Process de validation interne du lancement des travaux
  - Validation interne du principe d'un ARCAnH unique en novembre 2020 avec un jalon technique le 4 Juin 2021
  - Validation du service informatique, en second temps
- Mise en place d'un groupe de travail établissements dédié (GTe)
  - Appel à candidature ouvert à tous les ES sur le site de l'ATIH en décembre 2020
  - Etablissements tous champs, RTC ou ENC, RTC et ENC
  - Effectif : 22 personnes, 20 structures

Statut	Ex-OQN	Privé non lucratif DAF	Ex-DG / DAF
Nombre de personnes	3	3	16

  - Profils
    - Direction - DAF - Responsable Comptabilité-Finances ou équivalent (10)
    - Contrôleur de gestion (6)
    - Référent technique / Référent ARCAnH / TIM (6)

Les grandes thématiques travaillées

- Grandes thématiques à travailler
  - Harmonisation de l'arbre analytique, du plan comptable et des règles d'affectation
    - Même si l'on fait les 2 recueils de façon séparés, les règles vont être plus proches
  - Convergence des onglets proches ENC/RTC
  - Convergence dans la conception de l'outil ARCAnH
  - Prendre en compte d'éventuelles évolutions de plateforme

Ces travaux nous ont amené à réaliser un comparatif complet des documents méthodologiques, des logiciels ARCAnH RTC et ARCAnH ENC, et pour partie, des plateformes e-RTC et e-ENC.

Principes généraux des travaux de convergence ENC/RTC

Sur l'ensemble des évolutions (documents méthodologiques ou outil) : choix parfois du modèle RTC, parfois du modèle ENC ou bien une création de solution pour harmoniser les 2 recueils

- ➢ Aucun modèle n'a été prépondérant !

Le recueil RTC 2020 n'a pas eu lieu, contrairement à l'ENC 2020

- Certaines évolutions avaient déjà été mises en place pour l'ENC
- Nouveauté pour le RTC qui n'en sera pas une pour l'ENC

Méthode de travail

- Mise en place d'un flux d'échange entre l'ATIH et les acteurs pour traiter les différences ENC/RTC

- Analyse de chaque différence en interne, par le binôme technique
  - Descriptif de la différence
  - Plusieurs propositions soumises si choix modèle RTC, si choix modèle ENC ou si choix d'un nouveau modèle
  - Analyse avantages/inconvénients de chaque proposition
  - Scoring à partir de critères définis (si possible)

- Mise en place d'un GT interne (GTi) dédié
  - Tous les contrôleurs de gestion ENC/RTC et les statisticiens du service ENC

Méthode de travail

- Mise en place d'un flux d'échange entre l'ATIH et les acteurs pour traiter les différences ENC/RTC

Avis sur les propositions

Une grande partie des propositions a été soumise aux GTe et GT RTC.

- GT RTC : groupe de travail autour des évolutions du RTC, composé d'établissements (8) et d'ARS (8)
- GT dédié avec établissements volontaires (GTe)
- Sollicitations complémentaires
  - Mise en place d'un atelier sur la nouvelle UO Pharma
  - Sollicitation globale par questionnaire web via la page dédiée sur le site de l'ATIH « Contribuer aux évolutions » https://www.atih.sante.fr/participation-aux-evolutions
  - Sollicitations individuelles si nécessaire

Organisation des échanges

Novembre 2020 — ARCAnH unique ENC/RTC 2021 — Printemps 2022

Binôme technique métier – Appui stat et informatique

1 fois p

Ela

GTi – Service ENC CdG et stat

1

GTe – Groupe d'établissement, pilotage ATIH

9 M

Consultation

GT RTC

Tous les 2 mois environ

Date cible de transmission du logiciel aux ES :
deuxième quinzaine du mois d'avril 2022

Jalons

2 Juillet

21 Oct.

7 Oct.

4 Juin 2021

Point d'étape interne : est-ce que l'on se lance ou pas pour 2021?

ARCAnH unique ENC/RTC 2021

Plan de la présentation

Présentation du logiciel

Principes généraux

Principes généraux du logiciel unique

Les grandes étapes du logiciel restent stables

- Identification
- Paramétrage
- Saisie dans le classeur
- Traitements

La présentation de ce jour détaillera chaque nouveauté

Les phases de paramétrage RTC et ENC sont déjà très proches

- Reprise de l'existant et des étapes du logiciel ➔ ce n'est pas une refonte totale !

Le pré-remplissage de la partie Identification est renforcé pour l'ENC.

Les écrans de paramétrage évoluent de façon modérée.

Les onglets du classeur restent stables, avec des onglets communs ENC/RTC et des onglets spécifiques par recueil.

Principes généraux du logiciel unique

Les établissements qui font uniquement ENC ou uniquement RTC auront un logiciel et un classeur très proche des campagnes précédentes **avec, toutefois, les évolutions méthodologiques de la campagne.**

Les établissements qui font RTC et ENC auront le choix de faire 2 classeurs séparés (comme actuellement) ou un classeur fusionné

➔Classeur fusionné : classeur avec des onglets communs ENC/RTC + les onglets spécifiques du RTC et de l'ENC, avec 1 seul paramétrage en section. Une réflexion préalable de l'établissement sera nécessaire pour le choix de cette option.

Le choix du classeur fusionné est soumis à éligibilité

Seuls les établissements qui ont le même FINESS entre RTC et ENC pourront choisir cette option.

Le choix du classeur fusionné engage l'établissement

Le caractère réversible est en cours d'étude mais le périmètre de reprise des données dans les classeurs séparés reste à déterminer.

Principes généraux du logiciel unique

L'outil TIC, présent dans ARCAnH RTC, sera proposé aux établissements qui réalisent l'ENC.

Tableau d'introduction à la comptabilité analytique

Traiter ses données « brutes », balance comptable et balance comptable analytique, pour alimenter automatiquement les onglets 2-PC et 3-SA

➔*Sous réserve de la faisabilité technique de la part de l'ATIH pour les établissements ENC et le classeur fusionné*

Les exports des données vers les plateformes e-RTC et e-ENC restent distincts.

Principes généraux de cette présentation

L'objectif de cette session n'est pas d'entrer dans le détail de la méthodologie RTC et ENC mais de vous donner une vision globale de l'ARCAnH unique pour la campagne 2021.

Nous ne présentons pas l'ensemble des évolutions des documents méthodologiques aujourd'hui.

D'autres sessions seront prévues pour rentrer plus dans le détail et répondre à vos interrogations concernant la méthodologie.

➔ Le chapitre « s'informer », en fin de présentation, vous exposera le plan de communication prévu sur ce sujet.

Nous détaillons les nouveautés de chaque étape du logiciel dans cette présentation.

ARCAnH unique ENC/RTC 2021

Plan de la présentation

Présentation du logiciel

Les différentes étapes du logiciel

AGENCE TECHNIQUE
DE L'INFORMATION
SUR L'HOSPITALISATION

Présentation du logiciel ARCAnH 2021
Identification

Phase du logiciel ARCAnH
Identification

- Le logiciel test l'éligibilité du FINESS au classeur fusionné

- Si FINESS non éligible au classeur fusionné :
  - Demande de la confirmation d'import des données N-1
    - Pour un ES RTC : import des sections RTC 2019
    - Pour un ES ENC : import des sections ENC 2020

Phase du logiciel ARCAnH
Identification

- Si FINESS éligible au classeur fusionné :
  - Un écran spécifique s'affiche
    - Choisir classeurs séparés / classeur fusionné

Import du fichier Identification

Vous avez la possibilté de réaliser Arcanh sur un seul classeur fusionné RTC+ENC ou bien de réaliser 2 classeurs séparés RTC et ENC.

Je souhaite : ○ 1 classeur fusionné RTC + ENC
○ 2 classeurs séparés RTC et ENC

    - Choisir les SA de la campagne précédente que vous souhaitez avec import selon le ou les classeurs choisis

Import des sections des campagnes précédentes :

1 classeur fusionné RTC+ENC :

◉ Le logiciel importera les SA de l'ENC 2020 sauf pour les SA de PSY, le cas échéant, dans le RTC 2019.

○ Pas d'import des campagnes précédentes

2 Classeurs séparés RTC et ENC :

☐ Je souhaite importer le paramétrage du RTC 2019

☐ Je souhaite importer le paramétrage de l'ENC 2020

Particularité de l'import des SA pour le classeur fusionné

Phase du logiciel ARCAnH
Identification

- Dans les 2 cas :
  - Consulter le rapport d'import

Sections et paramétrage traité	Résultat d'import
Sections d'hospitalisation MCO	Importé
Activité de l'arrêté MIG – MCO/HAD	Importé
SMUR	Importé

    - Indique si les sections ont bien été importées
    - Des alertes sont fournies pour les sections qui auraient été supprimées dans le nouvel arbre analytique
  - Reste à vérifier les champs pré-cochés
    - Champs d'activités
    - Champs ENC
  - Reste à répondre à l'utilisation du TIC Oui/Non
    - Détaillé dans les prochains slides

Phase du logiciel ARCAnH
Identification

- Visuel de l'écran – partie haute

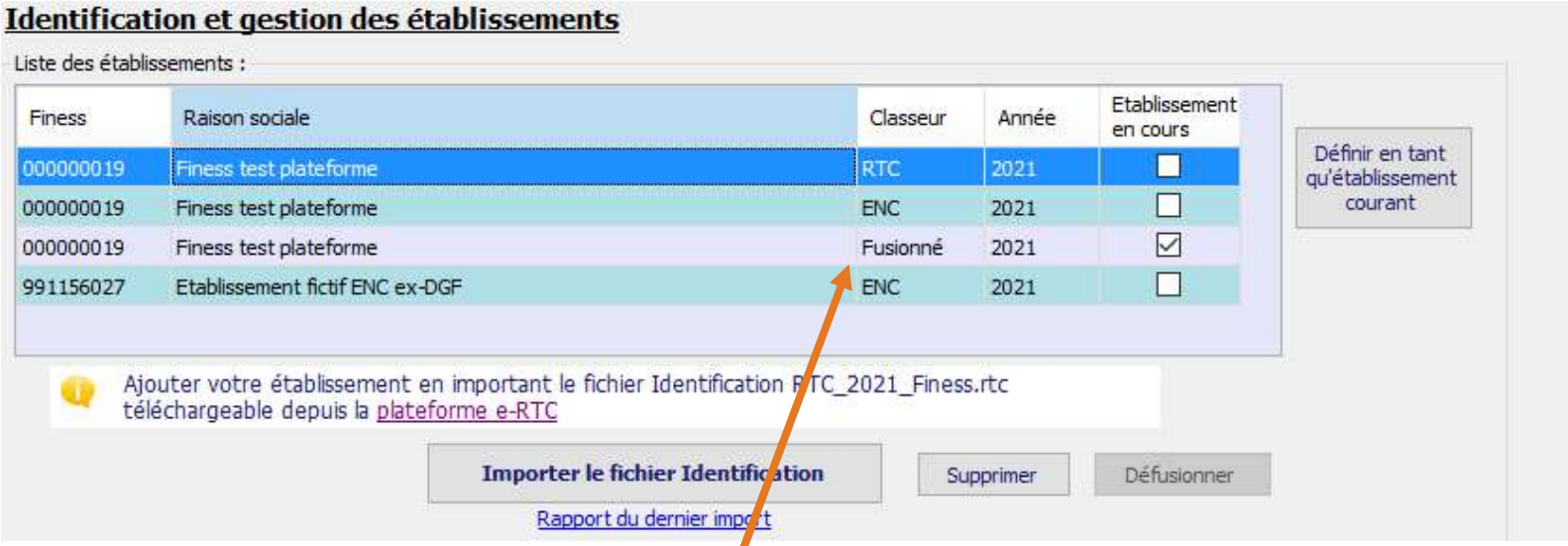

Nouvelle colonne « Classeur »
- Classeur « RTC »
- Classeur « ENC »
- Classeur fusionné « fusionné »

Phase du logiciel ARCAnH
Identification

- Visuel de l'écran – partie basse

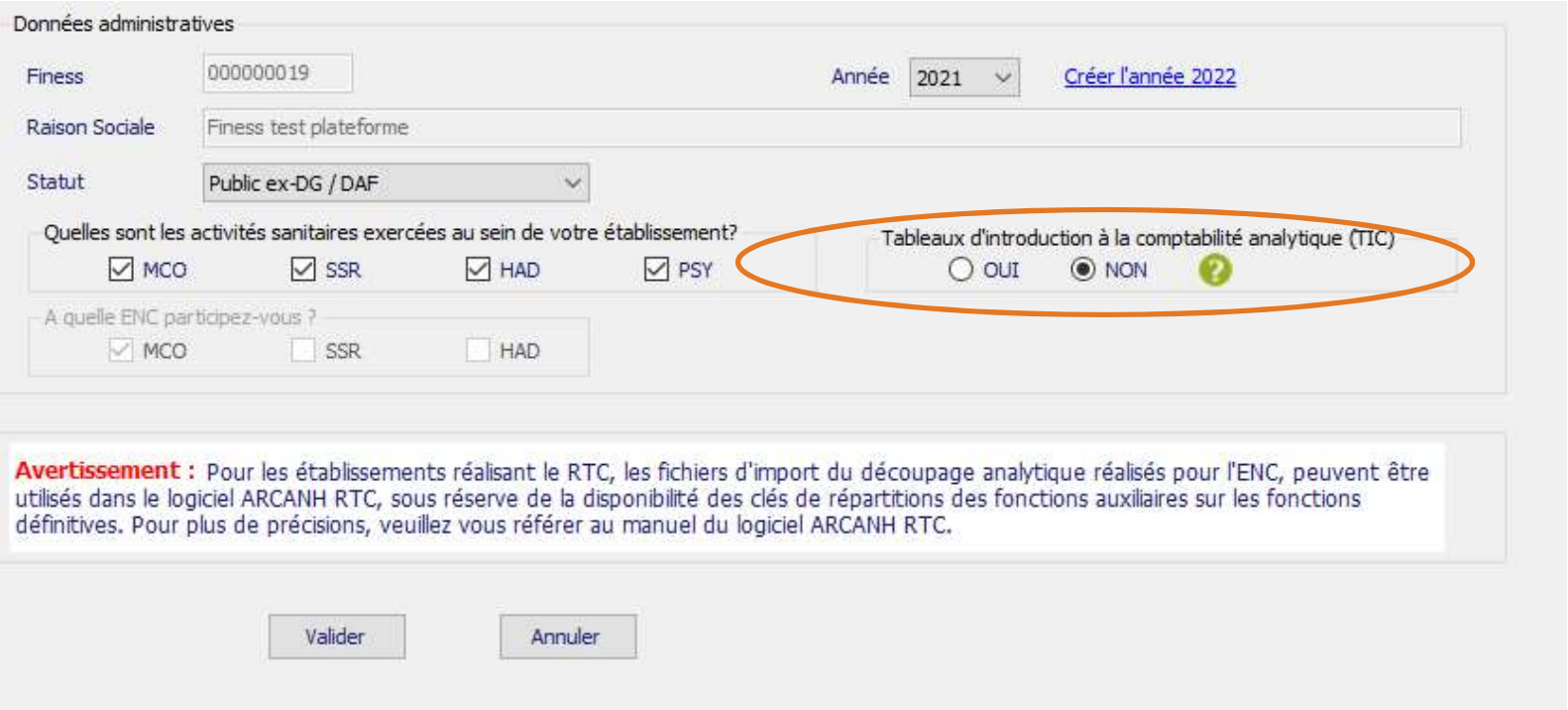

AGENCE TECHNIQUE
DE L'INFORMATION
SUR L'HOSPITALISATION

Présentation du logiciel ARCAnH 2021
Paramétrage

Phase du logiciel ARCAnH
Paramétrage

- Les écrans de paramétrage sont soumis à l'évolution de l'arbre analytique
  - Le nouvel arbre analytique sera présenté dans sa totalité le vendredi 17 décembre 2021 – 10h-12h
  - Des différences entre RTC et ENC sont maintenues
    - Sections HAD détaillées dans l'ENC contrairement
    - Sections métiers de RR spécifiques à l'ENC SSR
    - Détail des sections PSY spécifiques au RTC

Phase du logiciel ARCAnH
Paramétrage

- Les menus de paramétrage, sur la partie gauche du logiciel sont stables

ARCAnH v2021.0.0.0 - 992156026 Etablissement fictif ENC ex-OQN [ENC]

Fichier Outils Aide

Identification
MCO
Sections d'hospitalisation MCO
Activités spécifiques MCO
SMUR - EVASAN
Activité de l'arrêté MIG - MCO/HAD

Menu de paramétrage

SSR
Sections d'hospitalisation SSR
Activités spécifiques SSR
SAMT métiers de RR
SAMT Plateaux techniques SSR
Activité de l'arrêté MIG - SSR
Autres activités spécifiques SSR
Consultations externes SSR
PSY
Sections ambulatoires PSY

Sections d'hospitalisation MCO

Liste des sections paramétrées

Code SA	Libellé
9341327	Médecine cardiovasculaire
9341343	Chimiothérapie en hématologie et cancérologie
9341411	Surveillance continue médecine
9341416	Surveillance continue polyvalente
9341424	Soins
93415	Unité
9342111	Chiru

Ecran de paramétrage

Nb de sections : 7

Ajouter Supprimer Importer

Saisie des sections

Racine SA 93 41327 Libellé officiel Médecine cardiovasculaire

Suffixe interne Libellé saisi Médecine cardiovasculaire

Mode de prise en charge Hospitalisation complète

Valider Annuler

Phase du logiciel ARCAnH
Paramétrage – champ MCO

- Les menus disponibles pour le champ MCO sont les suivants

La présentation de ce jour n'a pas vocation à être exhaustive mais cible les modifications majeures dans l'outil

Phase du logiciel ARCAnH

Paramétrage – champ MCO

- Focus écran de paramétrage SMUR - EVASAN

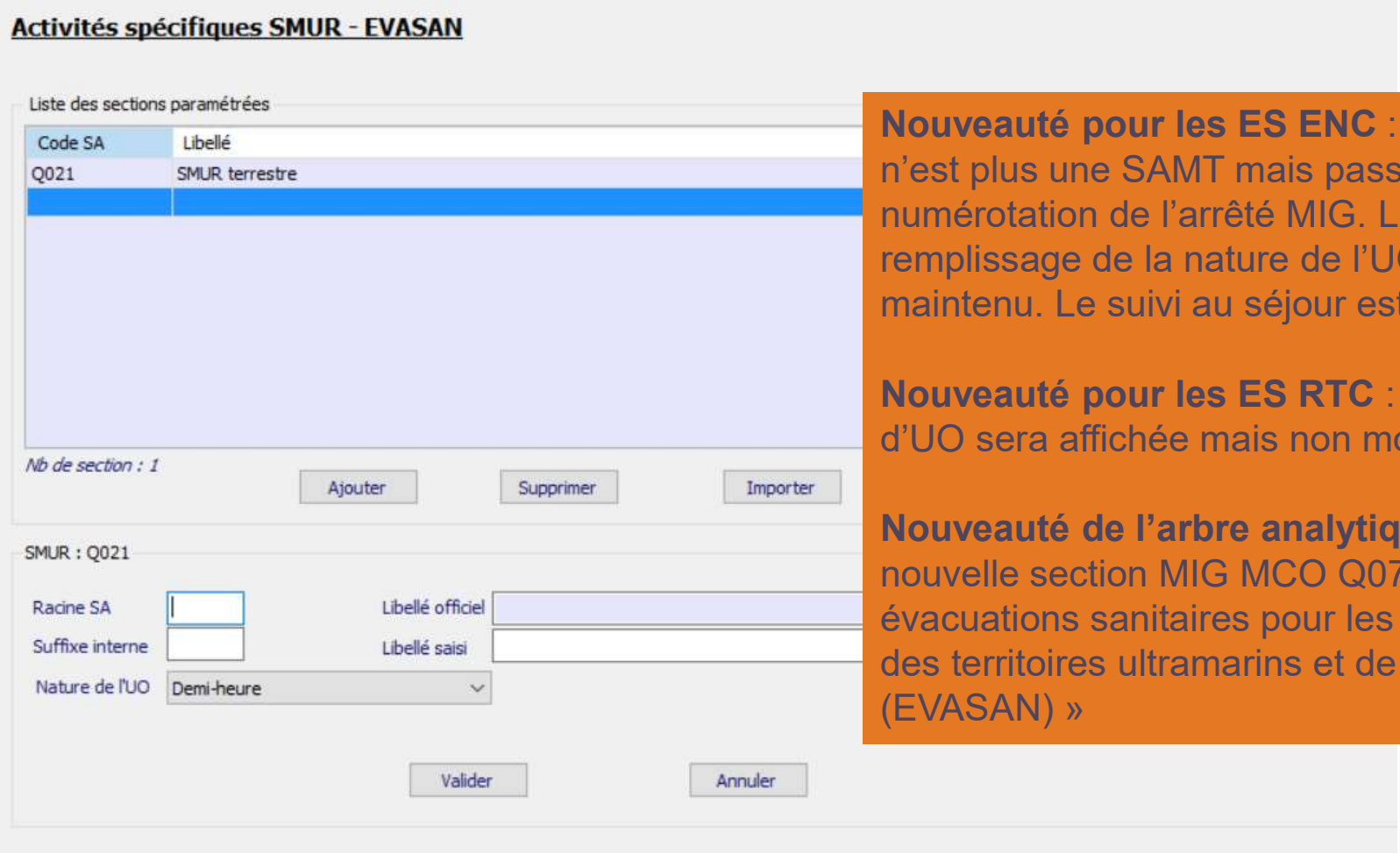

Nouveauté pour les ES ENC : le SMUR n'est plus une SAMT mais passe en numérotation de l'arrêté MIG. Le remplissage de la nature de l'UO est maintenu. Le suivi au séjour est maintenu.

Nouveauté pour les ES RTC : la nature d'UO sera affichée mais non modifiable

Nouveauté de l'arbre analytique : nouvelle section MIG MCO Q07 « Les évacuations sanitaires pour les patients des territoires ultramarins et de Corse (EVASAN) »

Phase du logiciel ARCAnH

Paramétrage – champ MCO

- Focus écran de paramétrage Consultations externes MCO

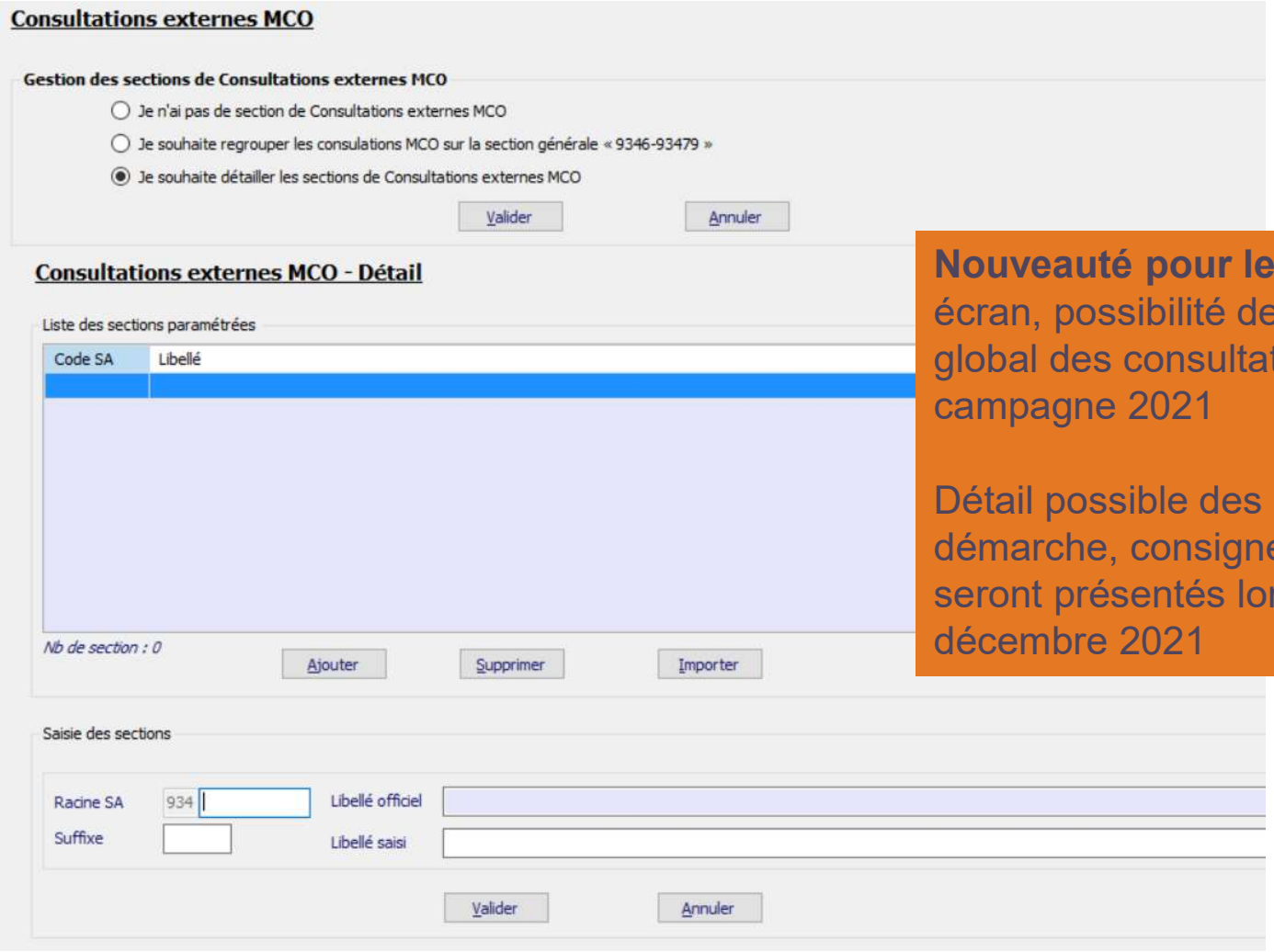

Nouveauté pour les ES RTC : nouvel écran, possibilité de rester sur un niveau global des consultations MCO pour la campagne 2021

Détail possible des consultations : démarche, consignes et arbre analytique seront présentés lors de la session du 17 décembre 2021

Phase du logiciel ARCAnH
Paramétrage – champ HAD

- Les menus disponibles pour le champ HAD sont les suivants

Pas de modification par rapport aux campagnes précédentes

La présentation de ce jour n'a pas vocation à être exhaustive mais cible les modifications majeures dans l'outil

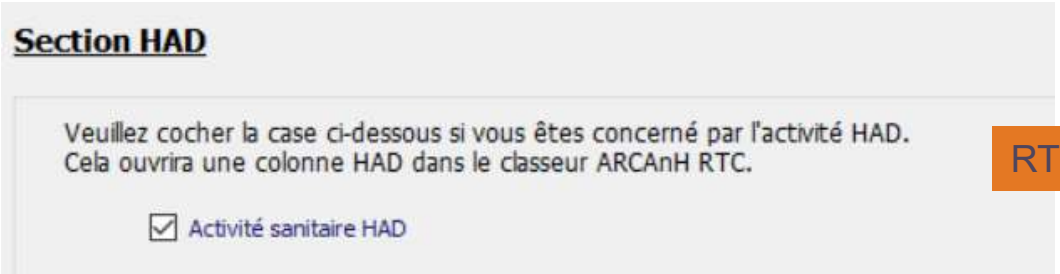

RTC uniquement

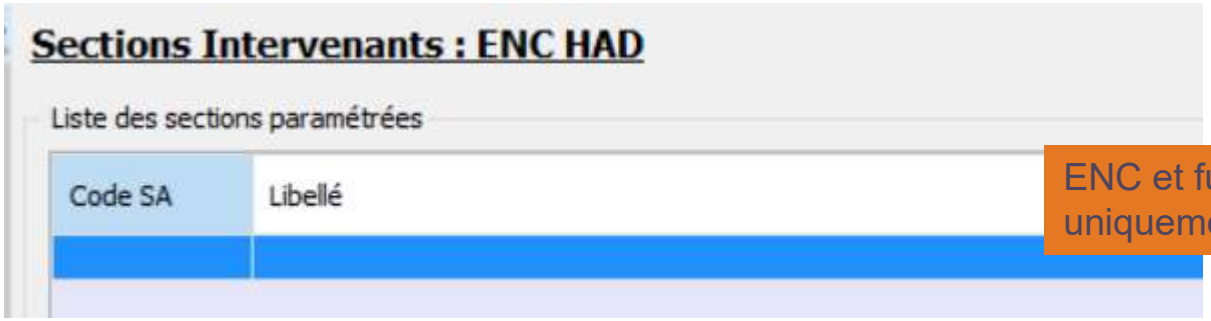

ENC et fusionné uniquement

Phase du logiciel ARCAnH
Paramétrage – champ SSR

- Les menus disponibles pour le champ SSR sont les suivants

La présentation de ce jour n'a pas vocation à être exhaustive mais cible les modifications majeures dans l'outil

Phase du logiciel ARCAnH

Paramétrage – champ SSR

- Focus écran de paramétrage SAMT Plateaux techniques SSR

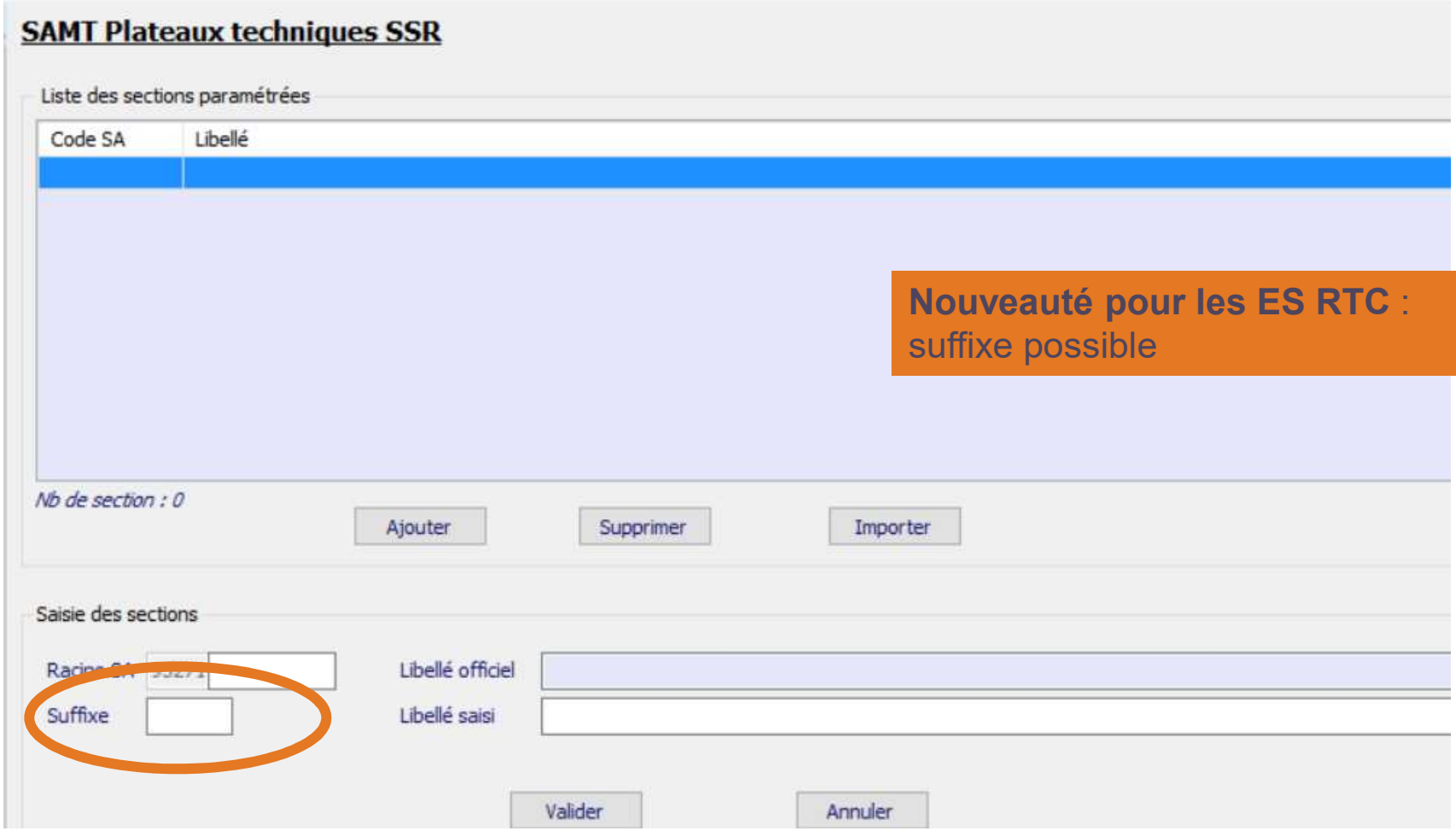

Nouveauté pour les ES RTC : suffixe possible

Phase du logiciel ARCAnH

Paramétrage – champ SSR

- Focus écran de paramétrage Activités de l'arrêté MIG – SSR

MIG SSR

Cocher les MIG SSR de votre établissement.

MIG SSR

Code	Libellé
MIG_SSR_horsENC	MIG et MERRI variables SSR ne concernant pas le périmètre d'activité déclaré dans l'ENC
V01	Scolarisation des enfants hospitalisés en SSR
V02	Réinsertion professionnelle en soins de suite et de réadaptation (COMETE)
V03	Consultations d'évaluation pluriprofessionnelle post Accident Vasculaire Cérébral (AVC)
V04	Rém
V05	Effo
V06	Proj
V07	Proj S)
V08	Proj
V09	Programmes de recherche médico-économique (PRME)
V10	Hyperspécialisation
V11	Rémunération, les charges sociales des personnels mis à disposition auprès des organisations syndicales nationales représent
V12	Equipes mobiles en SSR
V13	Unités cognitivo-comportementales en SSR
V14	Plateaux techniques spécialisés (PTS)
V15	Ateliers d'appareillage

Tout cocher

Valider Annuler Importer

Ancien écran RTC 2019 et ENC 2020

Phase du logiciel ARCAnH

Paramétrage – champ SSR

- Focus écran de paramétrage Activités de l'arrêté MIG – SSR

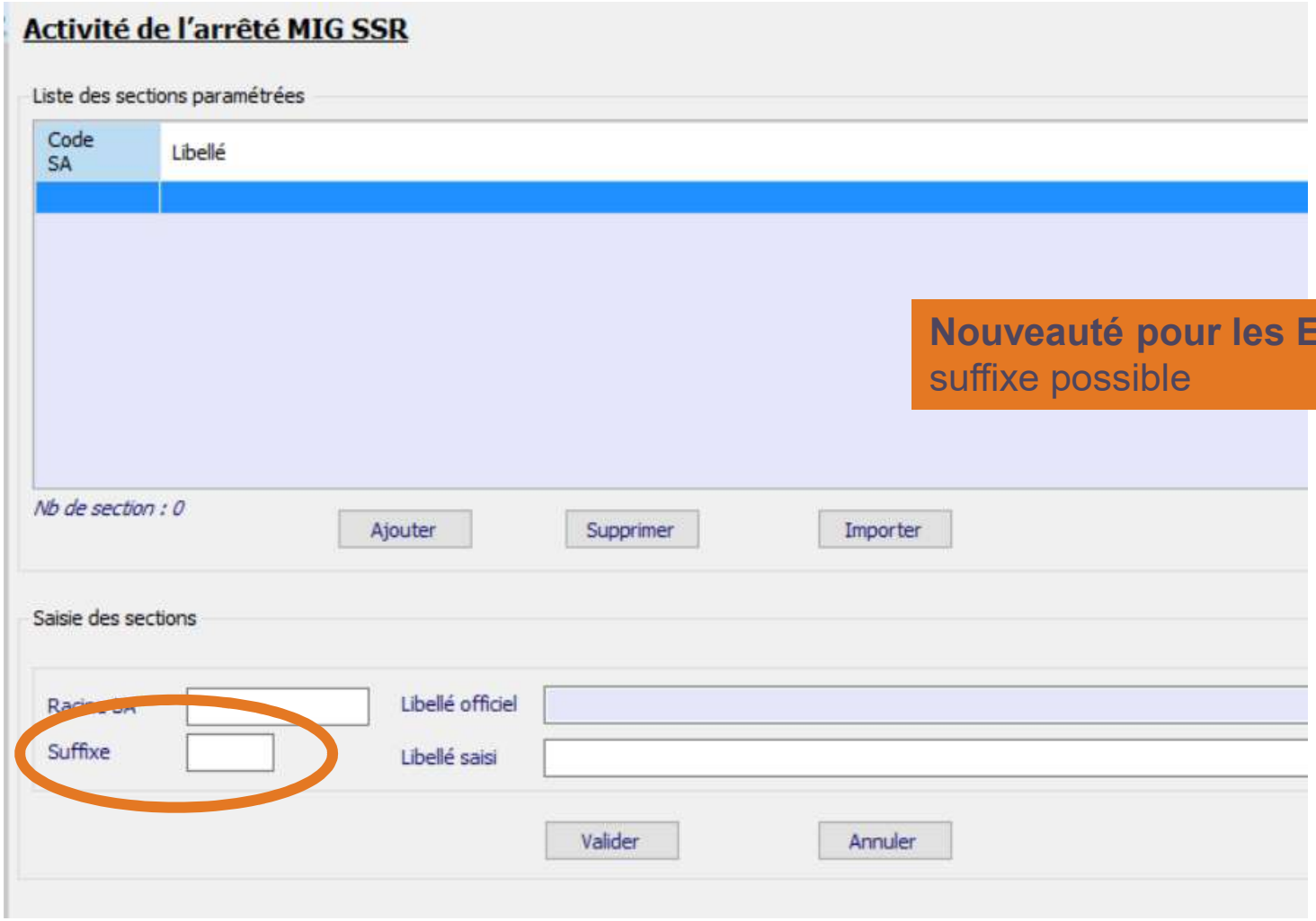

Nouveauté pour les ES RTC/ENC : suffixe possible

Phase du logiciel ARCAnH

Paramétrage – champ SSR

- Focus écran de paramétrage Autres Activités spécifiques SSR

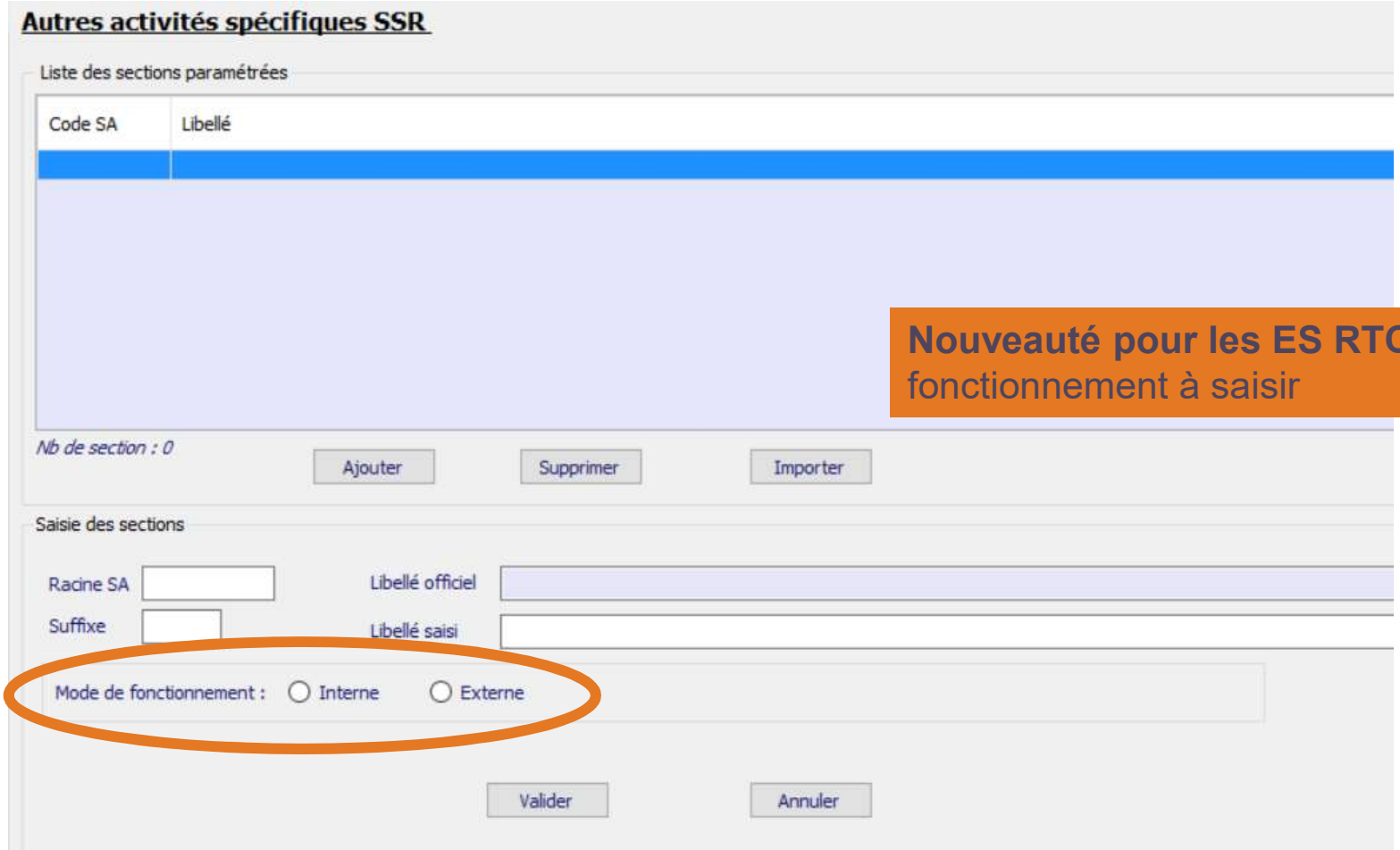

Nouveauté pour les ES RTC : mode de fonctionnement à saisir

Phase du logiciel ARCAnH

Paramétrage – champ SSR

- Focus écran de paramétrage Consultations externes SSR

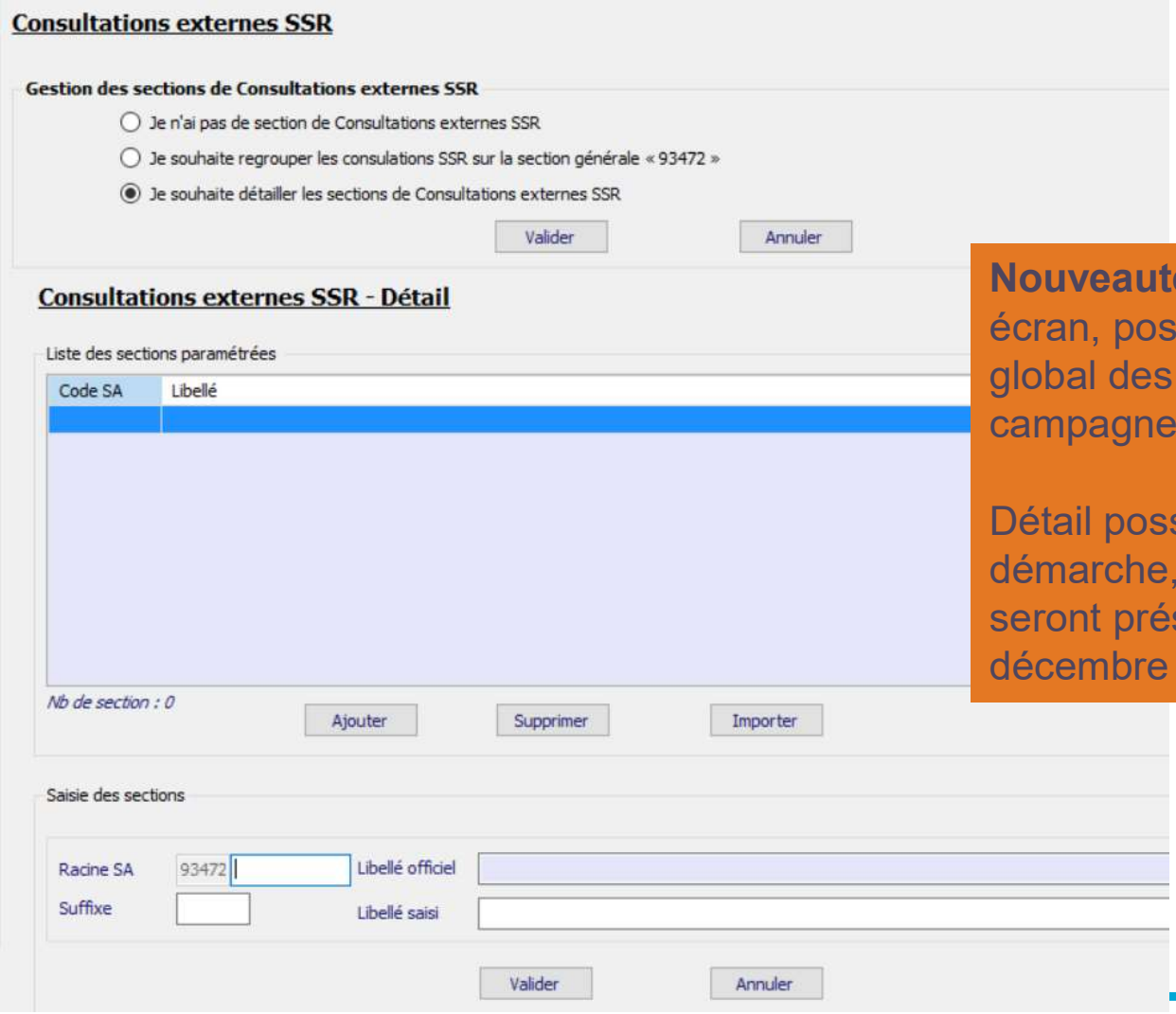

Nouveauté pour les ES RTC : nouvel écran, possibilité de rester sur un niveau global des consultations SSR pour la campagne 2021

Détail possible des consultations : démarche, consignes et arbre analytique seront présentés lors de la session du 17 décembre 2021

Phase du logiciel ARCAnH

Paramétrage – champ PSY

- Les menus disponibles pour le champ PSY sont les suivants

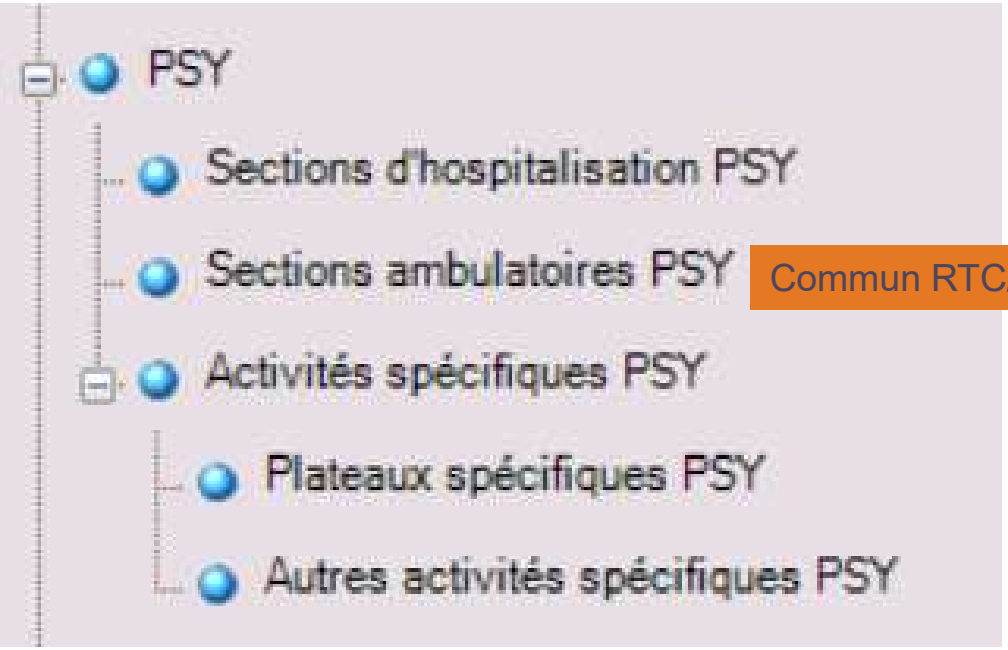

Commun RTC/ENC

La présentation de ce jour n'a pas vocation à être exhaustive mais cible les modifications majeures dans l'outil

Phase du logiciel ARCAnH

Paramétrage – champ PSY

- Focus écran de paramétrage Sections ambulatoires PSY

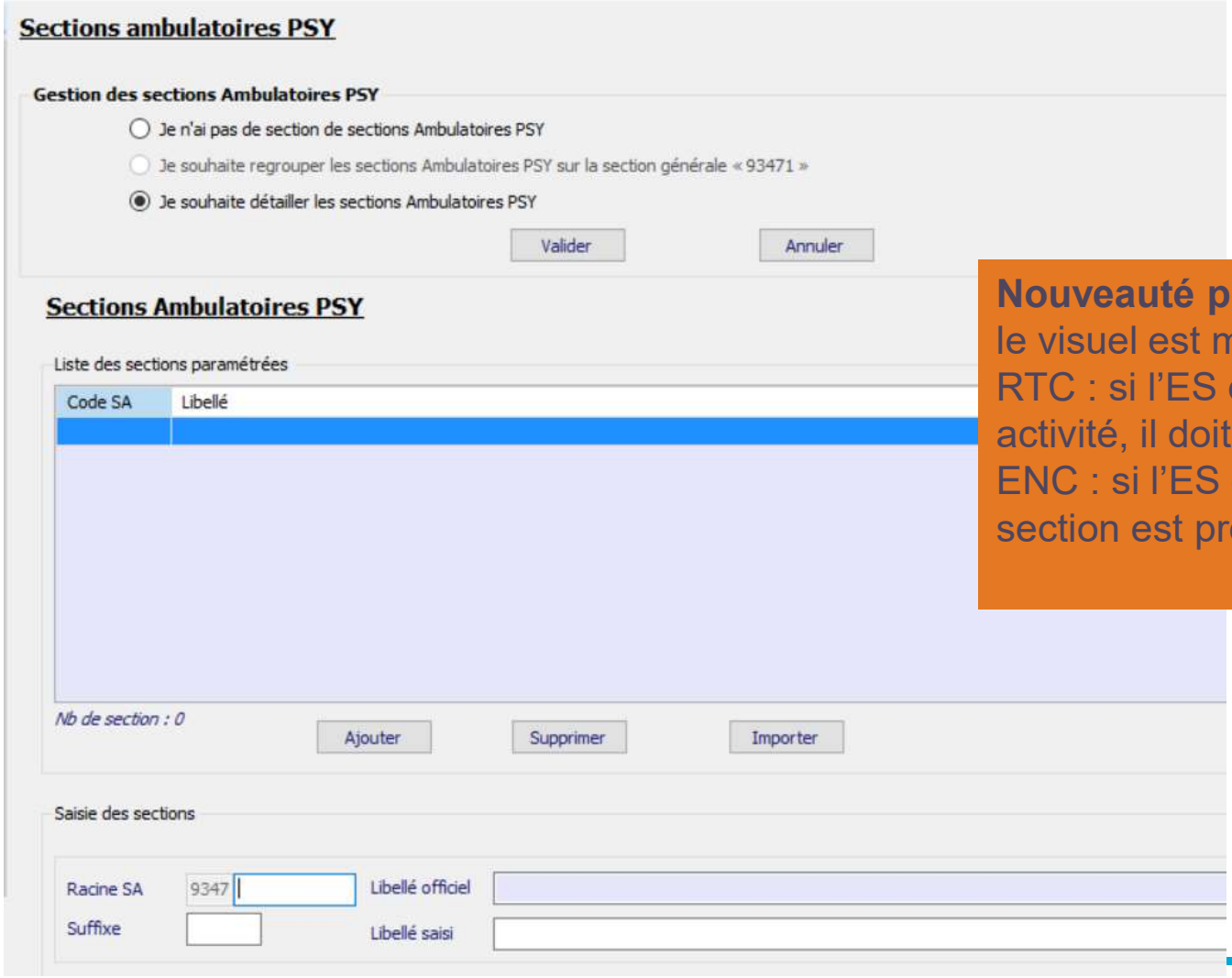

Nouveauté pour les ES RTC/ENC : seul le visuel est modifié sur le cochage RTC : si l'ES est concerné par cette activité, il doit les détailler en section ENC : si l'ES est concerné, une seule section est proposée

Phase du logiciel ARCAnH

Paramétrage – SA multi-champs

- Les menus disponibles pour les SA multi-champs sont les suivants

La présentation de ce jour n'a pas vocation à être exhaustive mais cible les modifications majeures dans l'outil

Phase du logiciel ARCAnH

Paramétrage – SA multi-champs

- Focus écran de paramétrage Logistique et gestion générale (1/2)

Sections Logistique et Gestion Générale

Les sections suivantes sont ouvertes automatiquement dans le classeur ARCAnH.

Code	Libellé	Mode de fonctionnement
931114	Service mortuaire et Morgue	
931120	Services administratifs liés au personnel (hors CLM,CLD, syndicats, Garderie-Crèche et ARE)	
93112122	Syndicats	
93112124	Garderie - Crèche	
9311215	Indemnité d'Allocations de Retour à l'Emploi (ARE)	
931124	Personnel en absence longue durée (CLM / CLD)	
93113	Accueil et gestion des malades	
93115	Département du service d'information médicale	
93116	Services hôteliers	
931171	Brancardage et transport pédestre	
931172	Transport motorisé (ambulance...)	
93118	Entretien-maintenance	
93119	Hôtel hospitalier	
9313	Restauration	
9314	Blanchisserie	

Nouveauté pour les ES RTC : Nouvelle section service mortuaire et morgue+ section hôtel hospitalier. Suppression de la section Garage et de la section biberonnerie

Nouveauté pour les ES ENC : le détail des sections SALP est demandé (SA avec la racine 93112)

Nouveauté pour les ES RTC/ENC : SA Transport motorisé des patients scindée en 2 sections (interne et sous-traitée).

Si l'ES n'est pas concerné par une SA, il l'indiquera dans le menu déroulant en choisissant la modalité « non concerné »

Phase du logiciel ARCAnH

Paramétrage – SA multi-champs

- Focus écran de paramétrage Logistique et gestion générale (2/2)

Services administratifs à caractère général (SACG) - hors service mortuaire et morgue :

- ○ Regroupé sur 1 seule section : 931.110 — Mode de fonctionnement :

OU

- ○ Découpé en 3 sections
  - Direction générale (931.111) — Mode de fonctionnement :
  - Finances - comptabilité (931.112) — Mode de fonctionnement :
  - Gestion économique (931.113) — Mode de fonctionnement :

Direction des Systèmes d'Information (DSI)

- ○ DSI (1 seule section : 931.14) — Mode de fonctionnement :

OU

- ○ DSI - Routine / DSI - Projet (2 sections)
  - DSI – Routine (931.141) — Mode de fonctionnement :
  - DSI – Projet (931.142) — Mode de fonctionnement :

Nouveauté pour les ES RTC : Nouvelle option de découpage de la section DSI
Nouveauté pour les ES ENC : Nouvelle option de découpage de la section SACG

Présentation de ces sections le 17 décembre 2021

Phase du logiciel ARCAnH

Paramétrage – SA multi-champs

- Focus écran de paramétrage Logistique médicale

Sections de Logistique médicale

Code	Libellé	Mode de fonctionnement
93611	SA Pharmacie - hors 936.12, 936.13, 936.14 et rétrocession	
93612	Préparations stériles de médicaments - nutrition parentérale	
93613	Préparations stériles de médicaments - Reconstitution et délivrance des chimiothérapies	
93614	Radiopharmacie	
9362	Stérilisation	
9364	Génie Biomédical	
9365	Hygiène hospitalière et vigilances	
9367	Autre logistique médicale	

Nouveauté pour les ES RTC/ENC : Apparition des sections issues de la nouvelle UO pharma avec leur mode de fonctionnement
Nouveauté pour les ES ENC : Le « chapeau » pharmacie ne peut plus être sélectionné

Présentation de ces sections le vendredi 17 décembre 2021

Phase du logiciel ARCAnH

Paramétrage – SA multi-champs

- Focus écran de paramétrage Budgets annexes

Budgets annexes

Budgets annexes

Code	Libellé
A	DNA et SIC - Dotation non affectée (DNA) et services industriels et commerciaux (SIC)
B	USLD - Unités de soins de longue durée (USLD)
C	Ecoles et instituts de formation des personnels paramédicaux et sages-femmes
E	EHPAD : Etablissements pour personnes âgées dépendantes (EHPAD)
G	Groupement hospitalier de territoire (GHT)
J	Maisons de retraite
L	CAT social - Centres d'aide par le tra
M	CAT prod et com - Centres d'aide pa
N	SSIAD - Services de soins infirmiers à
P	L321-1 CASF - Autres activités relev

Cet écran est ouvert pour les établissements ex-DG/DAF.

Nouveauté pour les ES RTC : L'établissement devra donner le détail des Remboursements des frais par les CRA par budget annexe

Présentation de ces sections le 17 décembre 2021

ARCAnH unique ENC/RTC 2021

Plan de la présentation

Présentation du logiciel

Outil TIC

Phase du logiciel ARCAnH

Outil TIC

- L'outil TIC, présent dans ARCAnH RTC, sera proposé aux établissements qui réalisent l'ENC.
  - Tableau d'introduction à la comptabilité analytique
  - Traiter ses données « brutes », balance comptable et balance comptable analytique, pour alimenter automatiquement les onglets 2-PC et 3-SA

➔*Sous réserve de la faisabilité technique de la part de l'ATIH pour les établissements ENC et le classeur fusionné*

atih
AGENCE TECHNIQUE DE L'INFORMATION SUR L'HOSPITALISATION

Comment le TIC facilite la réalisation du RTC (ou de l'ENC) ?

LE TIC en résumé

Objectif: Faciliter la réalisation du RTC/ENC à travers le logiciel ARCAnH

→ L'outil TIC est un module d'aide au remplissage du classeur ARCAnH, qui part des données comptables et analytiques des établissements.

→ Il permet de réaliser directement dans le logiciel ARCAnH, des étapes réalisées habituellement par l'établissement hors de l'outil via plusieurs fichiers Excel

  → Correspondance des comptes de l'établissement avec ceux du RTC, correspondance UF-SA, corrections analytiques pour coller aux règles d'affectation du RTC…

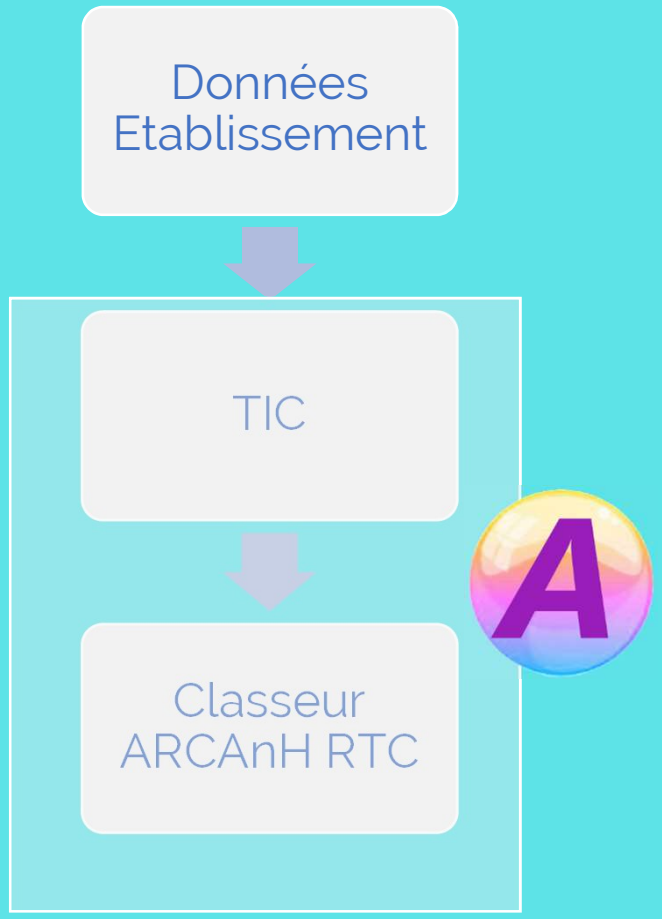

Menu

Les grands principes du TIC

Etapes à réaliser
dans l'outil TIC

Un cas d'exemple
en 5 minutes chrono

Le TIC vu par les utilisateurs

Les grands principes du TIC

Les objectifs du nouvel outil TIC

→ Faciliter la réalisation du RTC à partir des données brutes de l'établissement *(balance comptable, balance comptable analytique extraites des SI sans modification)*

→ Tracer toutes les modifications réalisées sur les données brutes

→ Guider l'utilisateur de façon pédagogique pour avancer simplement dans les étapes préliminaires de la comptabilité analytique hospitalière (CAH)

Les grands principes du TIC

Les objectifs du nouvel outil TIC

- → Intégrer le déversement des données du TIC vers 2-PC et 3-SA
- → Constituer un historique téléchargeable sur la plateforme e-RTC à la campagne suivante (correspondance UF-SA, normaliser les comptes)
- → Utiliser directement les documents de référence publiés par l'ATIH, via le logiciel : la liste des sections d'analyses, le plan comptable et les règles d'affectation

Menu

Les grands principes du TIC

Etapes à réaliser dans l'outil TIC

Un cas d'exemple en 5 minutes chrono

Le TIC vu par les utilisateurs

Etapes à réaliser dans le TIC

Paramétrage ARCAnH RTC	• Pré-requis: SA déclarées dans ARCAnH
Identification	• Rubrique dédiée pour choisir de réaliser le TIC ou non
Déposer les balances comptables	• Balance comptable générale & analytique de l'établissement
Normaliser les comptes	• Affectation semi-automatique pour chaque compte comptable de l'établissement à un compte analytique du RTC
Réaliser la correspondance UF-SA	• Affectation pour chaque UF de l'établissement à une section d'analyse (SA) du RTC
Réaliser les retraitements analytiques	• Application automatique des règles d'affectation du classeur ARCAnH • Imputation des montants restant à affecter • Réalisation de modifications sur les imputations par section et/ou par compte
Générer le classeur RTC	• Déversement dans le classeur RTC dans les onglets 2-PC et 3-SA après contrôles

Plan comptable et Arbre Analytique du RTC directement dans le TIC /
Imports des données possibles à chaque étape *(ex: données de l'année précédente)*
Traçabilité des modifications apportées/ Possibilité de revenir sur les étapes précédentes

Accéder au TIC depuis ARCAnH RTC

Si la case « Oui » est cochée, les rubriques du chapitre « TIC » sont dégrisées. Les étapes complémentaires décrites auparavant apparaissent dans le menu de gauche de l'outil ARCAnH RTC

ARCAnH RTC v2019.0.0.26 - 030780100 CENTRE HOSPITALIER DE MONTLUCON

Fichier Outils Aide

- Identification
- MCO
- HAD
- SSR
- PSY
- Sections multi-champs
- TIC
  - Déposer les balances comptables
  - Normaliser les comptes
  - Réaliser la correspondance UF-SA
  - Réaliser les retraitements analytiques
- Traitements RTC

Identification et gestion des établissements

Liste des établissements :

Finess	Raison sociale	Année	Etablissement en cours
030780100	CENTRE HOSPITALIER DE MONTLUCON	2019	☑

Ajouter votre établissement en important le fichier Identification RTC_2019_Finess.rtc téléchargeable depuis la plateforme e-RTC

Supprimer

Importer le fichier Identification

Rapport du dernier import

Données administratives

Finess 030780100 Année 2019

Raison Sociale CENTRE HOSPITALIER DE MONTLUCON

Statut Public ex-DG / DAF

Quelles sont les activités sanitaires exercées au sein de votre établissement?

☑ MCO ☑ SSR ☑ HAD ☑ PSY

Tableaux d'introduction à la comptabilité analytique (TIC)

◉ OUI ○ NON

Avertissement : Pour les établissements réalisant le RTC, les fichiers d'import du découpage analytique réalisés pour l'ENC, peuvent être utilisés dans le logiciel ARCANH RTC, sous réserve de la disponibilité des clés de répartitions des fonctions auxiliaires sur les fonctions définitives. Pour plus de précisions, veuillez vous référer au manuel du logiciel ARCANH RTC.

→ Si case « Oui » est cochée: apparition des étapes du TIC

→ Si la case « Non » est cochée: Rubrique « TIC » grisée

Menu

Les grands principes du TIC

Etapes à réaliser
dans l'outil TIC

Un cas d'exemple
en 5 minutes chrono

A retrouver dans nos sessions d'informations

Le TIC vu par les utilisateurs

A retrouver dans nos tutoriels (rubrique dédiée)

Documentation

Le Guide d'utilisation du TIC et les tutoriels

- → Tutoriels : niveau 1 et niveau 2 https://www.atih.sante.fr/retraitement-comptable/tutoriels-video
- → Guide complet à télécharger sur le site de l'ATIH en attendant la version 2021 : https://atih.sante.fr/campagne-rtc-2019

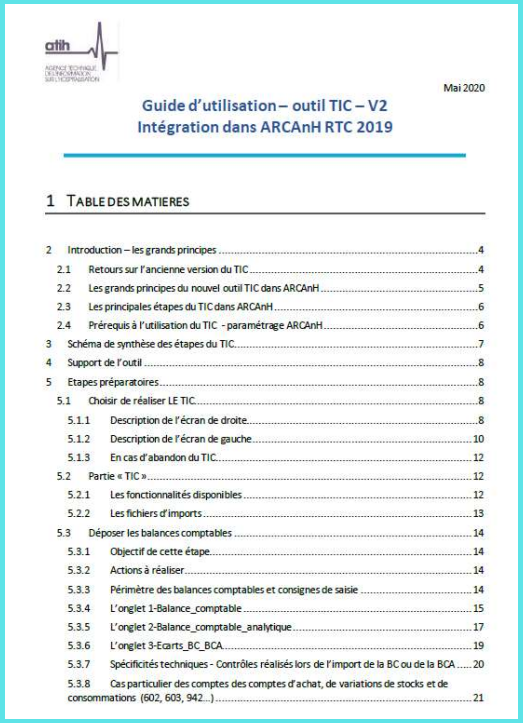

Mai 2020

Guide d'utilisation – outil TIC – V2
Intégration dans ARCAnH RTC 2019

1 TABLE DES MATIERES

2 Introduction – les grands principes 4
2.1 Retours sur l'ancienne version du TIC 4
2.2 Les grands principes du nouvel outil TIC dans ARCAnH 5
2.3 Les principales étapes du TIC dans ARCAnH 6
2.4 Prérequis à l'utilisation du TIC - paramétrage ARCAnH 6
3 Schéma de synthèse des étapes du TIC 7
4 Support de l'outil 8
5 Etapes préparatoires 8
5.1 Choisir de réaliser LE TIC 8
5.1.1 Description de l'écran de droite 8
5.1.2 Description de l'écran de gauche 10
5.1.3 En cas d'abandon du TIC 12
5.2 Partie « TIC » 12
5.2.1 Les fonctionnalités disponibles 12
5.2.2 Les fichiers d'imports 13
5.3 Déposer les balances comptables 14
5.3.1 Objectif de cette étape 14
5.3.2 Actions à réaliser 14
5.3.3 Périmètre des balances comptables et consignes de saisie 14
5.3.4 L'onglet 1-Balance_comptable 15
5.3.5 L'onglet 2-Balance_comptable_analytique 17
5.3.6 L'onglet 3-Ecarts_BC_BCA 19
5.3.7 Spécificités techniques - Contrôles réalisés lors de l'import de la BC ou de la BCA 20
5.3.8 Cas particulier des comptes des comptes d'achat, de variations de stocks et de consommations (602, 603, 942...) 21

AGENCE TECHNIQUE
DE L'INFORMATION
SUR L'HOSPITALISATION

Stop de l'enregistrement
Partie 1

117, bd Marius Vivier Merle
69329 Lyon cedex 03
Téléphone : 04 37 91 33 10
Fax : 04 37 91 33 67
www.atih.sante.fr

Quizz sur la première partie

117, bd Marius Vivier Merle
69329 Lyon cedex 03
Téléphone : 04 37 91 33 10
Fax : 04 37 91 33 67
www.atih.sante.fr

Enoncé des questions

- 1. Je suis :
  - Établissement - ex-DG/DAF
  - Établissement - ex-OQN/OQN
  - ARS
  - Autre structure

Qui êtes-vous?

- 2. Actuellement, mon établissement réalise :
  - Le RTC uniquement
  - L'ENC uniquement
  - RTC et ENC
  - Je ne sais pas
  - Non concerné

Enoncé des questions

Questions sur la première partie de la présentation

- 3- Pour un établissement qui réalise uniquement l'ENC ou uniquement le RTC, pour la campagne 2021 :
  - Le logiciel reste inchangé, tout est comme l'ENC 2020 / RTC 2019
  - Le logiciel et le classeur sont modifiés car l'arbre analytique, le plan comptable et les règles d'affectation ont fait l'objet d'une analyse et d'une harmonisation RTC/ENC
  - Le logiciel a fait l'objet d'une refonte complète
  - Non concerné / je ne sais pas

- 4-Quels sont les fichiers en entrée de l'outil TIC ?
  - Ma balance comptable
  - Ma correspondance UM-SA
  - Ma balance comptable analytique
  - Ma liasse fiscale
  - Non concerné / je ne sais pas

- 5-Pour un établissement qui réalise les recueils RTC et ENC, pour la campagne 2021 :
  - Il est obligé de faire un classeur fusionné
  - Il peut faire 2 classeurs séparés comme avant
  - Il peut faire un classeur fusionné avec 2 découpages analytiques
  - Il peut faire un classeur fusionné avec un seul découpage analytique
  - Non concerné / je ne sais pas

AGENCE TECHNIQUE
DE L'INFORMATION
SUR L'HOSPITALISATION

Top départ de l'enregistrement
Partie 2

117, bd Marius Vivier Merle
69329 Lyon cedex 03
Téléphone : 04 37 91 33 10
Fax : 04 37 91 33 67
www.atih.sante.fr

ARCAnH unique ENC/RTC 2021

Plan de la présentation

Présentation du logiciel

Les différentes étapes du logiciel

AGENCE TECHNIQUE
DE L'INFORMATION
SUR L'HOSPITALISATION

Présentation du logiciel ARCAnH 2021

Saisie dans le classeur

Phase du logiciel ARCAnH

Saisie dans le classeur

- Le principe du classeur 2021
  - Tous les onglets des recueils RTC et ENC sont réunis au sein du même classeur, avec des onglets qui ont fusionné
    - Pour un ES qui fait uniquement le RTC, seuls les onglets du RTC sont visibles
    - Pour un ES qui fait uniquement l'ENC, seuls les onglets de l'ENC sont visibles
    - Pour un ES qui fait RTC et ENC, tous les onglets sont visibles
  - Certains onglets sont communs
    - Cependant, il existe, dans ces onglets, une gestion conditionnelle des lignes ou des colonnes de l'onglet (masquage/affichage)
      - Condition ENC/RTC/fusionné
      - Spécificité ex-OQN
      - Spécificité ENC HAD / ENC SSR

La présentation de ce jour n'a pas vocation à être exhaustive sur l'ensemble des onglets mais cibles les onglets évoluant de façon significative

Phase du logiciel ARCAnH

Saisie dans le classeur

- Synthèse des onglets dans l'ordre d'apparition

	RTC	ENC	Classeur fusionné
Evolutions	x	x	x
1-Ident	x	x	x
1-DA		x	x
2-PC	x	x	x
2-Hono et 2_CB		x	x
3-SA (sous réserve)	x	x	x
ETPR	x	x	x
4-pdt		x	x
5-C_ind *(sous réserve)*	x	x	x
Cle_UO	x		x
6-cd		x	x
7-champs et 7-LOG		x	x
Immo		x	x
Contrôles	x	x	x
VALID_RTC	x		x
Enquête SIH	x		x
RTC Onglets blancs	x		x

Au final :
7 onglets communs RTC/ENC (Cf focus)

Fusion de l'onglet 3-SA et 5 C_ind : *sous réserve de l'harmonisation des règles d'affectation en cours*

Phase du logiciel ARCAnH

Saisie dans le classeur

- Focus Onglet « Evolution »
  - Descriptif succinct des évolutions de chaque onglet

	A
1	ARCAnH 2021 v1.0.0
2	
3	Principales évolutions du logiciel ARCAnH RTC
4	1 Paramétrage
5	Coche pour réaliser le TIC : Oui/non
6	MIG avec suffixe possible
7	2 Classeur de saisie
8	2-PC
9	Toutes les évolutions de 2-PC sont décrites dans la fiche pédagogique dédiée.
10	Point de vigilance : la saisie des achats et variations de stock à été modifiée.

  - En cas de mise à jour du logiciel, cet onglet est complété des évolutions par rapport à la version précédente

Phase du logiciel ARCAnH

Saisie dans le classeur

- Focus Onglet « IDENT »
  - Comprend des champs descriptifs de l'établissement
    - L'onglet présente des différences RTC/ENC
    - L'onglet paramètre l'affichage des lignes selon le classeur choisi (classeur RTC, classeur ENC ou classeur fusionné)
    - Toutes les lignes sont préremplies pour l'ENC, les coordonnées sont à saisir ici pour le RTC
  - Partie « Coordonnées des personnes en charge du dossier RTC au sein de l'établissement » : *en cours d'arbitrage pour un transfert de cette saisie sur la plateforme e-RTC*
    - A noter que les emails renseignés dans cette partie sont utilisés pour nos mailing d'informations

Phase du logiciel ARCAnH

Saisie dans le classeur

- Focus Onglet « 2-PC»
  - Harmonisation déjà réalisée sur la campagne 2019
  - Harmonisation plus poussée sur les comptes comptables et les comptes analytiques
    - Un nombre d'évolutions modéré
    - Non présentée aujourd'hui
  - Affichage conditionnel persiste pour certains comptes spécifiques de l'ENC HAD, du champ SSR et pour les établissements ex-OQN.
    - Cela représente moins de 20 lignes au total pour les 3 types de comptes spécifiques

Phase du logiciel ARCAnH

Saisie dans le classeur

- Focus Onglet « 3-SA»
  - Des grands principes déjà actés
    - **Colonnes** : selon l'ordre du RTC 2019
    - **Lignes** : selon le modèle ENC 2020, avec un affichage conditionnel persistant pour certains comptes spécifiques de l'ENC HAD, du champ SSR et pour les établissements ex-OQN.
      - La liste des comptes analytiques a été arbitrée
    - Ajout d'une **partie récapitulative** des totaux par titre pour les établissements ex-DG/DAF
    - **Dispositifs spécifiques** pour traiter des métiers de RR de l'ENC SSR et les sections détaillées de l'HAD pour l'ENC
  - Finalisation de l'arbitrage sur les règles d'affectations ➔ *en cours*

Phase du logiciel ARCAnH

Saisie dans le classeur

- Onglet 3-SA - Ordre des colonnes – 1/3

LGG	LM	STR	SAMT_INT/ SAMT_ST	PLATEAU_ PSY	SAC_ MCO	SAMT_URG	SAMT_DIAL	SAMT_RDTH	SAMT_HORS _ENC
Logistique et Gestion Générale	Logistique Médicale	Structure	SAMT	PLATEAU_ PSY	SAC MCO	SAMT URGENCE	SAMT DIALYSE	SAMT RADIO THERAPIE	SAMT_HENC
Restauration, Blanchisserie	Pharmacie, Stérilisation, …	Structure financière et immobilière							SAMT ne produisant pas pour l'ENC

RTC **ENC**

➔Les fonctions support figurent dans les premières colonnes

➔Cet ordre sera appliqué à tous les onglets de l'ENC sauf 7-log

Phase du logiciel ARCAnH

Saisie dans le classeur

Onglet 3-SA - Ordre des colonnes – 2/3

CONSULT _MCO	HAD	INTER	TI	SAC_ SSR	CONSULT_ SSR	SAC_ PSY	CONSULT_P SY	MIG_MCO	MIG_MC Osans-imput	ACT_SPE _MCO	MIG_MCO_ SMUR
Consultations et actes externes MCO	HAD	HAD : Intervenants	HAD : Transport des intervenants	SAC SSR	Consultations et actes externes SSR	SAC_ PSY	Consult_PSY	MIG_MCO	MIG_MC Osans-imput	ACT_SPE _MCO	MIG_MCO_ SMUR
	HAD						Ambulatoire PSY				
	RTC	**ENC**	**ENC**			**RTC**					

Phase du logiciel ARCAnH

Saisie dans le classeur

AGENCE TECHNIQUE DE L'INFORMATION SUR L'HOSPITALISATION

- Onglet 3-SA - Ordre des colonnes – 3/3

MIG_SSR	MIG_SSRs ans-imput	PRR	PRR_BALNEO	MET	SPE_SSR_ATEL	SPE_SSR_PARC	ACT_SPE_SSR	ACTSPE_PSY	SUBS	ACT_MCO_HENC	ACT_HETUDE	REDEV	RCRA
MIG_SSR	MIG_SSRs ans-imput	PRR	PRR_BALNEO	MET	SPE_SSR_ATEL	SPE_SSR_PARC	ACT_SPE_SSR	ACTSPE_PSY	Activités Subsidiaires	Activités hors ENC		Redevances des praticiens libéraux	Remboursement des CRA
		SAMT Plateaux techniques spécialisés SSR	SAMT Plateaux de balnéothérapie	SAMT métiers de RR					Rétrocession de médicaments, MAD…	Activités cliniques MCO hors ENC	Autres activités hors études	Redevances des praticiens libéraux	A, B,…
				ENC						**ENC**		**ENC**	

Phase du logiciel ARCAnH

Saisie dans le classeur

- Focus : les lignes dans l'onglet 3-SA

Titre		Intitulés	Rappel : Total montants Charges incorporables et Produits admis en atténuation des charges de l'onglet PC + honoraires (A)	Montant total Phases 3 tous champs (B)	ECART (A) - (B) doit être nul	SAC MCO	SAC SSR
			TOT_PCE	TOT_phase3			
		Mode de prise en charge / fonctionnement					
		Charges :					
CR2C	6011+60311	Consommations d'achats stockés de matières premières et fournitures à caractère médical et pharmaceutique	0	0	0		
CR3C	6012+60312	Consommations d'achats stockés de matières premières et fournitures à caractère hôtelier et général	0	0	0		
CR2C	60211+603211	Consommations de spécialités pharmaceutiques avec AMM non mentionnées dans la liste prévue à l'article L. 162-22-7 du CSS	0	0	0		
CR2C	60212+603212	Consommations de spécialités pharmaceutiques avec AMM inscrites sur la liste prévue à l'article L. 162-22-7 du CSS	0	0	0		
CR2C	60213+603213	Consommations de spécialités pharmaceutiques sous ATU	0	0	0		
CR2C	60215PSL+603215PSL	Consommations de produits sanguins labiles	0	0	0		
CR2C	60215HPSL+603215HPSL	Consommations de produits sanguins hors produits sanguins labiles	0	0	0		
CR2C	60216+603216	Consommations de fluides et gaz médicaux	0	0	0		
CR2C	60217+603217	Consommations d'autres produits de base	0	0	0		

Ordre comptable

Titre auquel appartient le compte

Fusion ARCAnH ENC/RTC 2021

Focus métiers de RR

Maintien de la différence ENC/RTC

- Cas des Métiers de RR
  - Sections inhérentes au modèle ENC SSR
    - Le modèle ENC SSR repose sur ce principe de découpage pour le suivi de l'activité des personnels de RR. Un suivi des minutes par acte par séjour et par section est demandé.
    - Les SA métiers de RR ne sont pas proposées actuellement dans le RTC. La consigne est de répartir les charges des professionnels de santé de RR sur les sections où ils exercent (principalement plateaux SSR et SAC, et éventuellement SAMT).
  - Paramétrage en section
    - Ouverture des SA métiers pour l'ENC SSR
    - Ecran non accessible pour les établissements RTC
  - Traitement pour les établissements ENC ou RTC uniquement
    - Pas de modification
  - Traitement pour les établissements réalisant le classeur fusionné
    - Réaliser les 2 imputations selon les règles de l'ENC et selon les règles du RTC

Fusion ARCAnH ENC/RTC 2021

Thématique métiers de RR

- Focus classeur fusionné
  - L'affectation selon les règles du RTC est en partie haute du classeur
  - L'ES complète la partie basse avec les imputations selon les règles ENC
    - Toutes les lignes de comptes de personnels sont dédoublées pour l'ENC

Visuel sur quelques comptes

	Total	SAC SSR	SAC MCO	Plateaux de RR	sections de LGG, LM	Métier de RR 1	Métier de RR 2
PM_REMU	150 000	100000	50000				
PM_EXT	50 000						
PA_REMU	50 000						
PA_EXT	50 000						
PI_REMU	50 000						
PI_EXT	50 000						
PS_EXT	50 000						
PS_EXT	50 000						
Total _RTC							
PM_REMU_RTC	150 000	100000	50000				
PM_REMU_ENC	150 000	5000				70000	75000
PM_EXT_RTC	50 000						
PM_EXT_ENC	150 000						
PA_REMU_RTC	50 000						
PA_REMU_ENC	150 000						
PA_EXT_RTC	50 000						
PA_EXT_ENC	150 000						
PI_REMU_RTC	50 000						
PI_REMU_ENC	150 000						
PI_EXT_RTC	50 000						
PI_EXT_ENC	150 000						
PS_EXT_RTC	50 000						
PS_EXT_ENC	150 000						
PS_EXT_RTC	50 000						
Total _ENC							

Partie haute onglet 3-SA

Partie basse onglet 3-SA
Lignes _RTC : report de la partie haute grisé

Fusion ARCAnH ENC/RTC 2021

Focus HAD

- Cas des sections HAD
  - Sections inhérentes au modèle ENC HAD
    - Le modèle ENC HAD repose sur un découpage détaillé, notamment des intervenants et de leur charge de transport pour un suivi au séjour.
    - Les SA détaillées de l'HAD ne sont pas proposées actuellement dans le RTC. La consigne est de répartir les charges directes sur la seule section HAD
  - Paramétrage en section
    - Ouverture des SA détaillées pour l'ENC HAD
    - 1 seule section HAD pour les établissements RTC
  - Traitement pour les établissements réalisant un classeur fusionné
    - Principe général retenu : seules les sections détaillés retenues pour l'ENC HAD seront affichées et la colonne HAD du RTC sera calculée à partir des sections détaillées
      - Règles d'affectation en cours d'analyse ➔ *en cours*

Phase du logiciel ARCAnH

Saisie dans le classeur

- Focus Onglet « ETPR»
  - Des grands principes déjà actés
    - **Colonnes** : les ETPR par MIG MCO et SSR, et des autres activités spécifiques MCO (RECH) sont demandés pour l'ENC

      Nouveautés ENC
    - **Lignes** :
      - Les **ETPR des personnels autres** sont calés sur la SAE

        Nouveautés ENC
      - **Dispositif spécifique** pour recueillir les ETPR par SA métiers de RR de l'ENC SSR pour le classeur fusionné

        Nouvelle modalité de saisie pour l'ENC SSR
      - Un **nouveau bloc « sages-femmes »** apparaît

        Nouveautés RTC et ENC

Phase du logiciel ARCAnH

Saisie dans le classeur

Focus ETPR des personnels autres

Dans cet onglet, vous allez réaliser :

► Vous allez réaliser la saisie des ETPR PM , PI, PN et PAS pour les toutes SA

► **Les ETPR des intérimaires ne sont pas à comptabiliser.**

► Les différents coûts moyen du Personnel Médical (PM), Personne interne et étudiant (PI) et du Personnel Non Médical (PNM) seront calculés automatiquement

			Type	LGG	LGG
			Libellé SA	Restauration	Blanchisserie
			➢	9313	9314
Saisie des ETPR PA (hors ETPR liés aux comptes 621,622 et 6484)	PA_admin	Nb d'ETPR Personnels de direction et administratifs (y compris Cadres Supérieurs de Santé CSS et faisant fonction)	0,00		
	PA_soins	Nb d'ETPR Personnels des services de soins : Cadres de santé et faisant fonction, ASHQ, psychologue)			
	PA_reeduc	Nb d'ETPR Personnels des services de soins : Personnels de rééducation	0,00		
	PA_educ	Nb d'ETPR Personnels éducatifs et sociaux	0,00		
	PA_medicotech	Nb d'ETPR Personnels médico-techniques	0,00		
	PA_ouvriers	Nb d'ETPR Personnels techniques et ouvriers	0,00		

Nouveautés ENC

Phase du logiciel ARCAnH

Saisie dans le classeur

Focus ETPR – bloc sages-femmes

Nouveautés RTC / ENC : il s'agit d'un nouveau bloc pour isoler les coûts d'ETPR des sages-femmes
Les charges afférentes seront à isoler dans l'onglet 3-SA, que l'établissement enregistre ces personnels en PM ou PS. Il n'est pas demandé d'isoler les sages-femmes en comptabilité générale dans 2-PC, à l'exception de quelques comptes

				SAC_MCO
►Vous allez réaliser la saisie des ETPR PM , PI, PN et PAS pour les toutes SA ► Les ETPR des intérimaires ne sont pas à comptabiliser. ► Les différents coûts moyen du Personnel Médical (PM), Personne interne et étudiant (PI) et du Personnel Non Médical (PNM) seront calculés automatiquement			Libellé SA	
Saisie des ETPR SF (hors ETPR liés aux comptes 621,622 et 6484)	SF_ETPR	Nb d'ETPR Personnels Sages-Femmes	0,00	
		Total ETPR Personnel Sage-Femme	**0,00**	0,0
Calculs de coûts moyen		Charges SF_REMU de titre 1	0	0
		Coût moyen du Personnel Sage-Femme	**non concerné**	**non concerné**

Phase du logiciel ARCAnH

Saisie dans le classeur

Nouveautés ENC

- Focus Onglet « 5 C_ind»
  - Les onglets C_ind du RTC et l'onglet 5 de l'ENC sont très proches.
    - Une fusion de ces deux onglets nous semble évidente et possible dès la campagne 2021 pour limiter les doubles saisies aux établissements réalisant le classeur fusionné
    - L'onglet a fait l'objet d'harmonisation ENC/RTC
      - Les remboursements de frais par les budgets annexes sont détaillés par budget

        Nouveautés RTC
      - Le traitement des charges directes sur les MIG MCO se fait dans cet onglet et non plus dans l'onglet 3-SA : Cf fiche pédagogique dédiée dans le RTC 2019-05 - Possibilité de saisie de charges indirectes sur les MIG

Nouvelle modalité de saisie pour l'ENC

Phase du logiciel ARCAnH

Saisie dans le classeur

- Focus Onglet « 5 C_ind»
  - Pour les différences persistantes, des affichages conditionnels sont envisagés
    - La méthodologie RTC nécessite la saisie de charges dans cet onglet pour les SAMT et les plateaux PSY
    - La saisie des charges, en ligne, se fait de façon plus détaillée, par poste de charges, pour l'ENC
  - Les réflexions se poursuivent sur la fusion de ces onglets ➔ *en cours*

Phase du logiciel ARCAnH

Saisie dans le classeur

- Focus onglet « contrôles »
  - Les contrôles actuels de chaque étude seront présents dans cet onglet avec un affichage conditionnel ENC/RTC et pour ENC HAD / ENC SSR (comme actuellement)
  - Si classeur fusionné, toutes les lignes concernées sont affichées
  - Ajout de contrôles complémentaires sur les nouveautés des onglets

Contrôles de cohérence

Ces contrôles permettent de repérer certaines incohérences méthodologiques mais ne peuvent suffir à garantir la qualité des données

CTL

Nom du contrôle	Descriptif du contrôle	Résultat du contrôle
1-Identification		
ID_01	Remplissage d'au moins une adresse mail	
1- DA Données administratives		
DA : C1	Etbts ayant des SAC MCO : contrôles sur les données de capacités	OK
DA : C2	Etbts ayant des SA SSR : contrôles sur les données de capacités	OK
DA : C3	Etbts ayant des SA SSR : contrôles sur les données des UO de SSR	OK
DA : C4	Etbts ayant des SA HAD : contrôles sur les données des intervenants	OK
DA : C5MCO	Etbts ayant des SAMT : contrôles sur les données des UO	OK
DA : C5SSR	Etbts ayant des SAMT : contrôles sur les données des UO	OK
DA : C5HAD	Etbts ayant des SAMT : contrôles sur les données des UO	**A vérifier**

AGENCE TECHNIQUE
DE L'INFORMATION
SUR L'HOSPITALISATION

Présentation du logiciel ARCAnH 2021
Traitements

Phase du logiciel ARCAnH
Traitements

- Les différents traitements restent stables
  - Réaliser ses correspondances de SA avec les campagnes précédentes dans 2 écrans
    - Correspondance avec les SA de ENC 2020
    - Correspondance avec les SA du RTC 2019
  - Export vers ARAMIS (uniquement ENC)
    - Pas de modification
  - Générer le classeur
    - Pas de modification
  - Ecran d'envoi des données

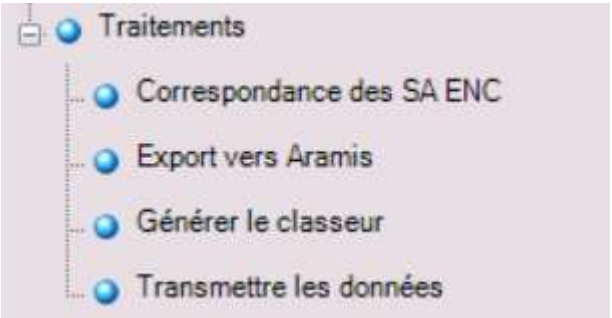

Les exports RTC et ENC restent indépendants, ainsi que les plateformes e-RTC et e-ENC

ARCAnH unique ENC/RTC 2021

Plan de la présentation

S’informer

Documentation et support

Documentation

Publication fin décembre 2021 sur les nouveautés méthodologiques et techniques + publication au fil de l'eau

Être informé des publication de la campagne RTC :

www.atih.sante.fr

→ *Domaines d'activité /Information sur les coûts/Retraitement Comptable*

→ *Cliquer sur **campagne RTC 2021***

Être informé des publication de la campagne ENC :

www.atih.sante.fr

→ *Domaines d'activité /Information sur les coûts*

→ *Cliquer sur la **campagne de votre choix (ENC MCO, ENC HAD, ENC SSR)***

Sur chaque page, un dispositif d'abonnement, en renseignant votre adresse mail

Support

Pour toute question RTC

www.agora.atih.sante.fr
→ AGORA>Retraitement comptable>RTC 2021

www.agora.atih.sante.fr
→ AGORA>Retraitement comptable>TIC 2021

Pour toute question ENC

www.agora.atih.sante.fr
→ Agora > Informations sur les coûts > Outils informatiques ENC > ARCAnH-ENC

ARCAnH unique ENC/RTC 2021

Plan de la présentation

S’informer

Sessions d’information

Mise en place de session d'information
Résultat questionnaire d'été

- Questionnaire d'été : 102 répondants
  - 86% ont réalisé le RTC 2019
  - 17% ont réalisé l'ENC 2021

Public Ex-DG (A1)	67	65.69%
Privé non lucratif Ex-DG (A3)	35	34.31%
Ex-OQN (A4)	0	0.00%

Fusion ARCAnH RTC/ENC	En pourcentage				
Pourriez-vous nous indiquer l'ordre des priorités des sujets que vous souhaiteriez voir aborder ?	Priorité 1	Priorité 2	Priorité 3	Ce n'est pas une priorité	Total
Principe de la fusion ARCAnH RTC/ENC	37	15	20	28	100
Les évolutions de l'arbre analytique au global, pour tous les champs	32	29	23	16	100
Les évolutions de l'arbre analytique, avec une session par champ	23	36	23	18	100
Les écrans de paramétrage dans le logiciel ARCAnH	36	32	20	12	100
Présentation des onglets du classeur ARCAnH	44	25	17	14	100

Etes-vous intéressé.e par des sessions questions/réponses sur des thématiques comme le découpage analytique, les affectations de charges...?		
Réponse	Décompte	Pourcentage
Oui (A1)	83	81.37%
Non (A2)	3	2.94%
Ce n'est pas une priorité (A3)	16	15.69%

Etes-vous intéressé.e par des tutoriels ?		
Réponse	Décompte	Pourcentage
Oui (A1)	49	48.04%
Non (A2)	17	16.67%
Ce n'est pas une priorité (A3)	36	35.29%

Fusion ARCAnH ENC/RTC 2021

Communication aux ES et ARS

- Sessions d'information générale pour les ES ENC/RTC
  - 19 Novembre 2021 : présentation générale du logiciel unique
  - 17 décembre 2021 : présentation de l'arbre analytique

Les enregistrements de ces sessions seront mis en ligne.

- Former les établissements au logiciel ARCAnH unique
  - **Vidéos de présentation des étapes du logiciel ARCAnH** ➔ pour tous
  - 4 sessions d'information entre Janvier et Avril 2022 ➔ pour tous

1.Qu'implique le choix d'un classeur fusionné, 2.Thématique SSR, 3.UO pharma, 4.Outil TIC

  - Formation aux outils et GT de lancement pour les établissements ENC
- Animer le réseau des ES RTC
  - 2 sessions d'informations spécifiques pour le RTC
  - 2 sessions thématiques de questions/réponses
- Informer les ARS
  - Réunion de lancement de la campagne RTC Mars / Avril 2022

AGENCE TECHNIQUE
DE L'INFORMATION
SUR L'HOSPITALISATION

Stop de l'enregistrement
Partie 2

117, bd Marius Vivier Merle
69329 Lyon cedex 03
Téléphone : 04 37 91 33 10
Fax : 04 37 91 33 67
www.atih.sante.fr

Temps d’échange

Temps d’échange

atih

AGENCE TECHNIQUE
DE L'INFORMATION
SUR L'HOSPITALISATION

Merci de votre attention

Agence technique de l'information sur l'hospitalisation

117, bd Marius Vivier Merle 69329 Lyon cedex 03
Téléphone : 04 37 91 33 10
Fax : 04 37 91 33 67

www.atih.sante.fr