

PREMIÈRES TENDANCES - 2025

ANALYSE DE L'ACTIVITÉ SMR 2025

Données provisoires



Méthodologie

- Le champ est constitué des relevés hebdomadaires standardisés (RHS) de l'année en cours pour les millésimes de 2023 à 2025, avec l'utilisation de la **dernière classification** (GMEv2025) et de la **dernière tarification** en vigueur.
- **Exclusions :**
 - séjours en erreur (CM90) ;
 - prestations inter-établissements (PIE) ;
 - activité externe des médecins salariés ;
 - établissements hors réforme ;
 - Centre Hospitalier de Saint-Pierre et Miquelon ;
 - établissements présentant des erreurs de transmissions sur un millésime (cylindrage).
- La méthodologie de **correction des jours ouvrés** est en cours d'élaboration. Les données de ce rapport ne sont ainsi pas corrigées. L'année 2025 comprend un jour ouvré de moins que l'année 2024 (**bissextile**)



Panorama national

Le ralentissement de la croissance se confirme entre 24-25

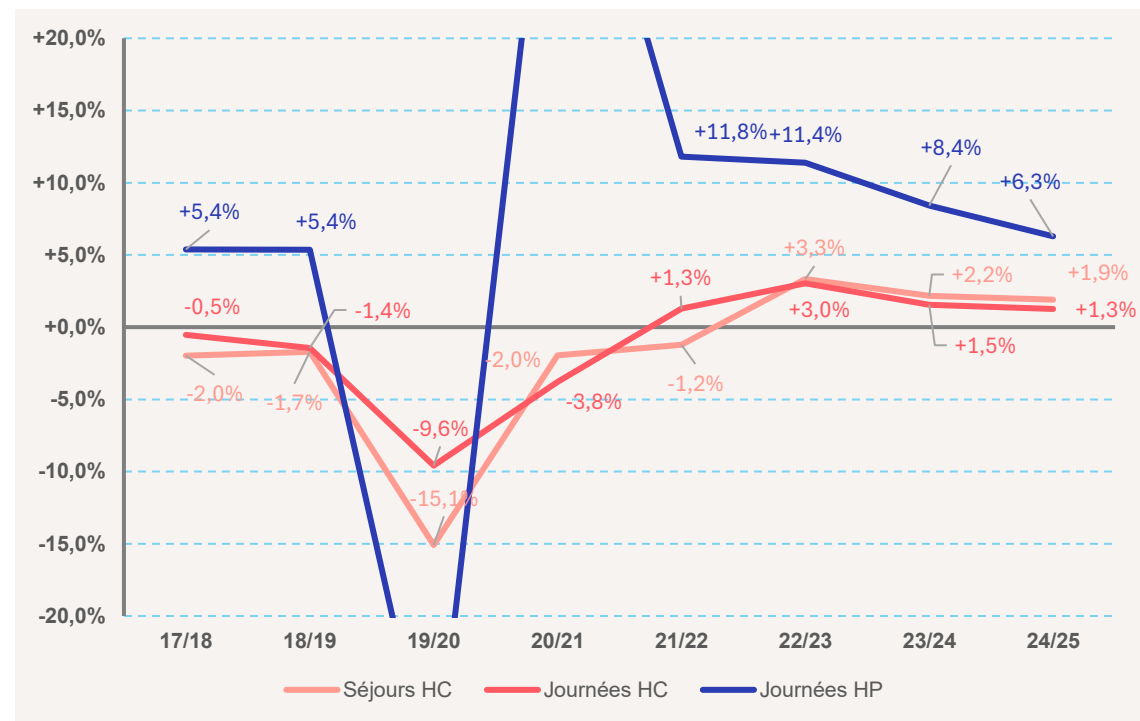
Évolution de l'activité SMR

Total tout secteur		2025 (en milliers)	Évolutions par an	
			23-24	24-25
HC	Séjours	908,7	+2,2%	+1,9%
	Journées	30 352,9	+1,5%	+1,3%
	Patients	730,3	+2,0%	+2,2%
HP	Journées	6 238,2	+8,4%	+6,3%
	Patients	370,3	+8,6%	+6,9%
Total journées		36 591,1	+2,6%	+2,1%

HC
 + 16 800 séjours
 + 371 000 journées
 + 15 500 patients

HP
 + 363 000 journées
 + 23 800 patients

Lecture : entre 2023 et 2024, le nombre de séjours HC en SMR progresse de 2,2 %.



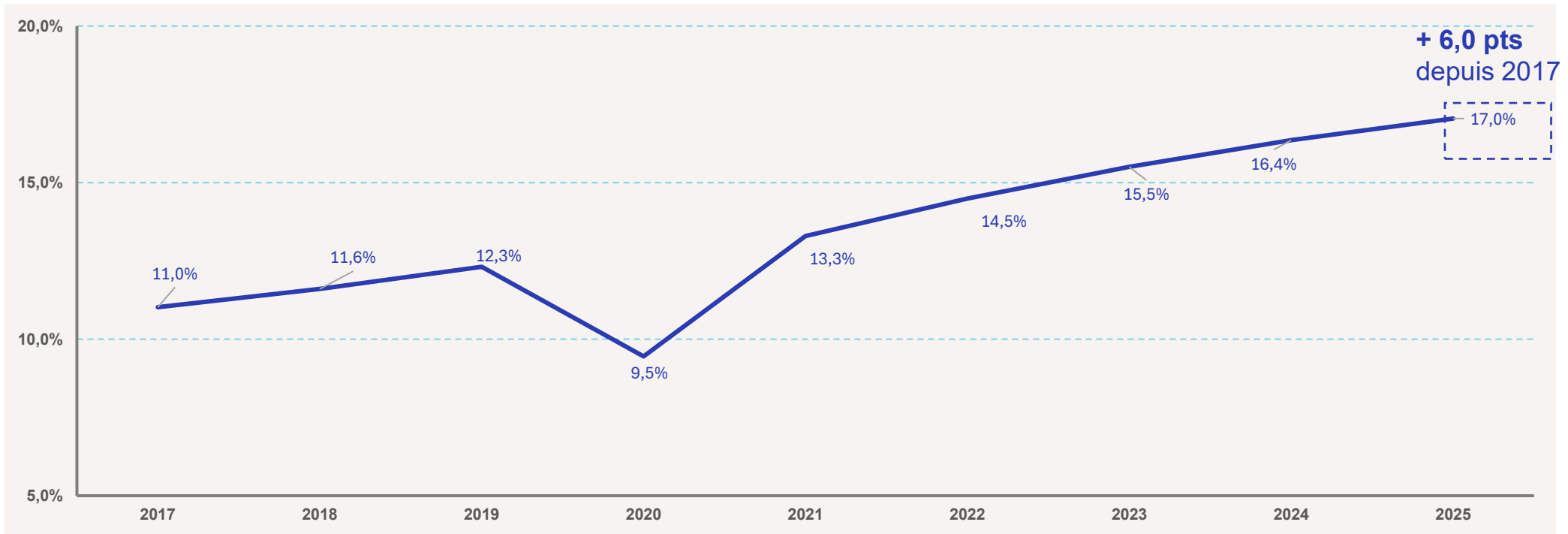
Lecture : entre 2017 et 2018, le nombre de séjours HC en SMR baisse de 2,0 % par an tandis que le nombre de journées en HP progresse de 5,4 %.



Panorama national

L'activité en HP renoue avec son rythme de croissance d'avant-crise et continue de gagner du terrain dans l'activité totale

Part des journées en HP dans le total depuis 2017



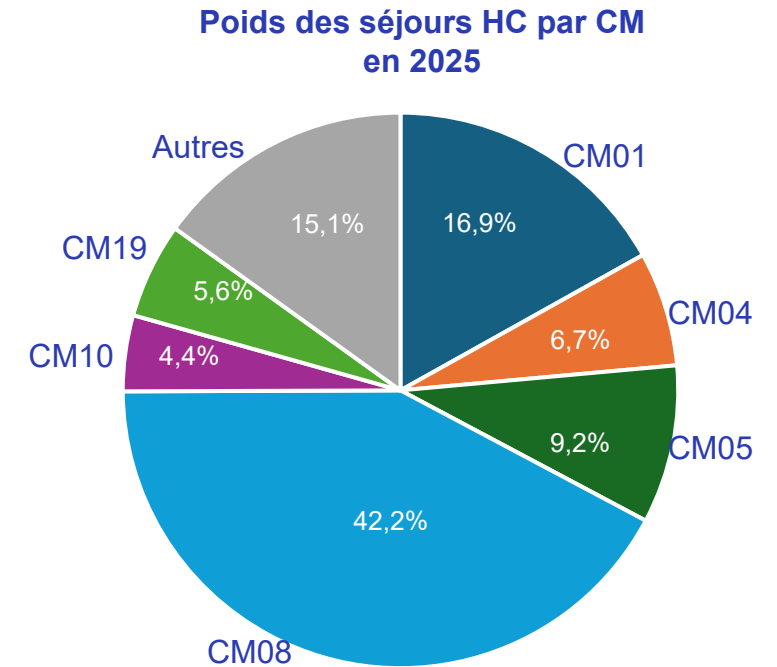
Lecture : en 2024, le nombre de journées en HP pèse 16,4 % du total.



Hospitalisation complète - Catégorie majeure

Le dynamisme des prises en charge de la CM08 se maintient en HC

Séjours HC Total tout secteur		2025 (en milliers)	Évolutions par an	
			23-24	24-25
01	Affections du système nerveux	153,5	+0,9%	+0,7%
02	Affections de l'œil	1,3	+0,6%	-1,6%
03	Affections des oreilles, du nez, de la gorge, de la bouche et des	3,5	-4,9%	-0,1%
04	Affections de l'appareil respiratoire	60,5	-1,8%	+1,4%
05	Affections de l'appareil circulatoire	83,8	-1,3%	-0,6%
06	Affections des organes digestifs	32,5	-1,5%	-1,2%
08	Affections et traumatismes du système ostéoarticulaire	383,2	+4,0%	+3,9%
09	Affections de la peau, des tissus sous-cutanés et des seins	19,5	-0,3%	+3,2%
10	Affections endocriniennes, métaboliques et nutritionnelles	40,2	+1,8%	-0,5%
11	Affections de l'appareil génito-urinaire	21,0	-0,6%	+2,2%
16	Affections du sang, des organes hématopoïétiques, du système	10,2	-1,6%	-0,3%
18	Certaines maladies infectieuses, virales ou parasitaires	2,8	-10,5%	-19,1%
19	Troubles mentaux et du comportement	50,4	+2,2%	+1,1%
23	Autres motifs de recours aux services de santé	45,1	+13,6%	+2,0%
27	Posttransplantation d'organe	1,2	+7,1%	+4,7%
Total		908,7	+2,2%	+1,9%



Tendance baissière
Affections endocriniennes, métabolique et nutritionnelles (CM10)

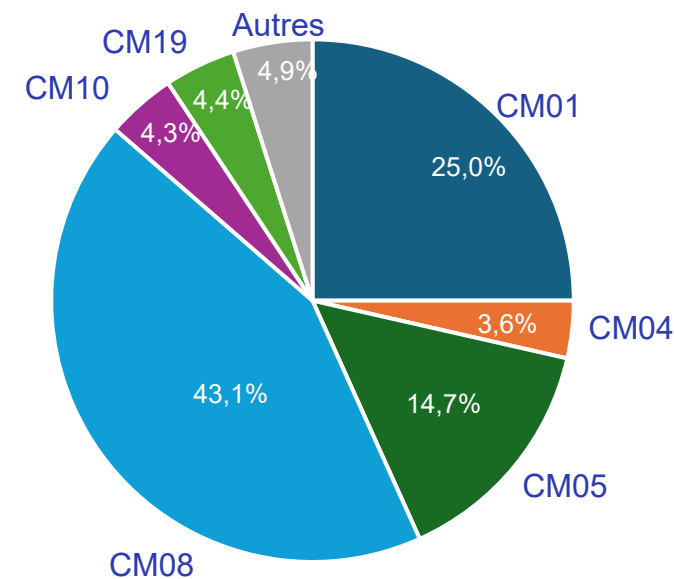


Hospitalisation partielle - Catégorie majeure

La croissance des principales CM marque le pas en HP

Journées HP Total tout secteur		2025 (en milliers)	Évolutions par an	
			23-24	24-25
01	Affections du système nerveux	1 559,4	+6,7%	+5,7%
02	Affections de l'œil	39,7	+10,9%	-2,9%
03	Affections des oreilles, du nez, de la gorge, de la bouche et des	25,3	+27,3%	+3,4%
04	Affections de l'appareil respiratoire	221,6	+7,2%	+7,7%
05	Affections de l'appareil circulatoire	918,1	+5,9%	+3,0%
06	Affections des organes digestifs	20,5	+27,7%	+8,9%
08	Affections et traumatismes du système ostéoarticulaire	2 689,3	+9,1%	+7,8%
09	Affections de la peau, des tissus sous-cutanés et des seins	70,2	+12,5%	+5,3%
10	Affections endocriniennes, métaboliques et nutritionnelles	267,9	+13,1%	+4,7%
11	Affections de l'appareil génito-urinaire	22,3	+21,6%	+20,4%
16	Affections du sang, des organes hématopoïétiques, du système	9,8	+3,3%	+13,8%
18	Certaines maladies infectieuses, virales ou parasitaires	2,9	-28,5%	-19,2%
19	Troubles mentaux et du comportement	275,6	+11,8%	+6,4%
23	Autres motifs de recours aux services de santé	112,4	+11,1%	+10,3%
27	Posttransplantation d'organe	3,1	+10,4%	-10,8%
Total		6 238,2	+8,4%	+6,3%

Poids des journées en HP par CM en 2025



Croissance accélérée

Affections de l'appareil respiratoire (CM04)

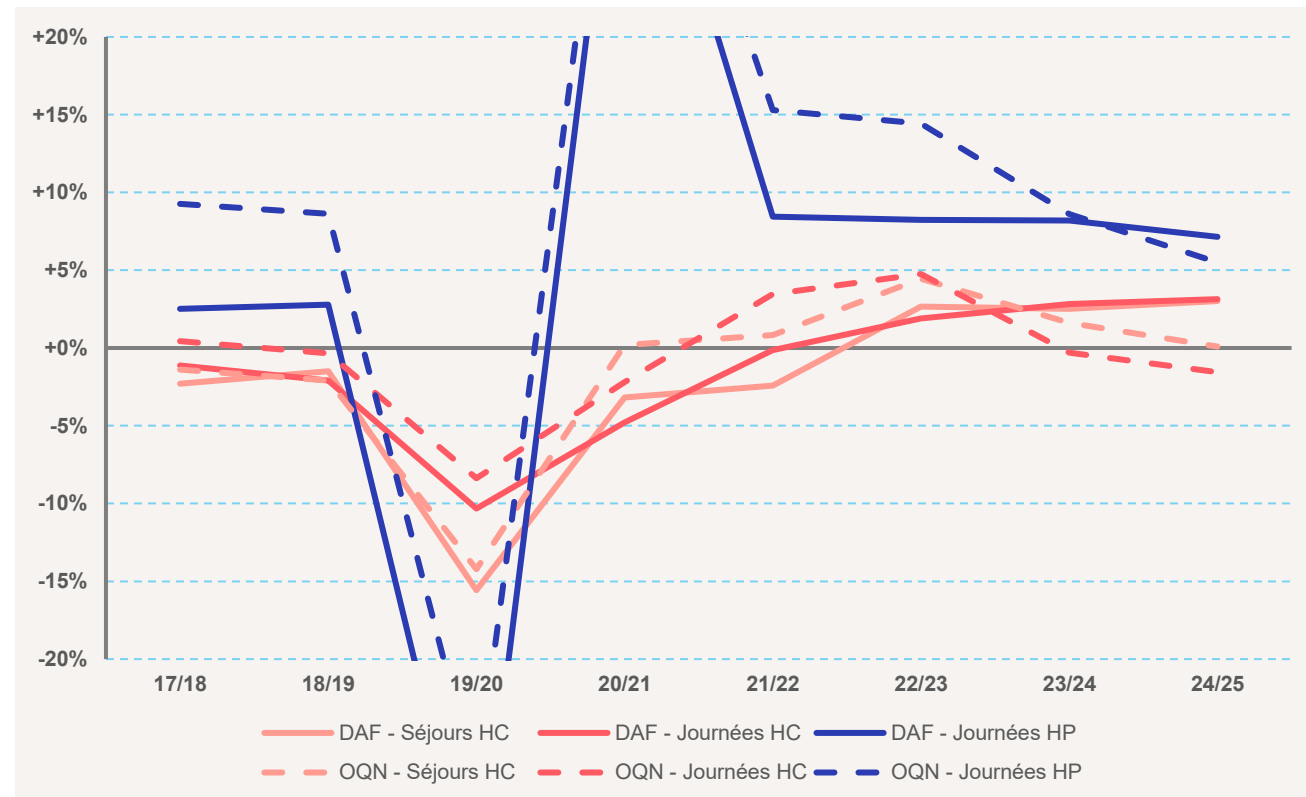


Secteur de financement

L'activité du secteur DAF bénéficie du dynamisme de l'HC, tandis que l'OQN connaît une tendance légèrement baissière

DAF		2025 (en milliers)	Évolutions par an	
			23-24	24-25
HC	Séjours	569,1	+2,5%	+3,0%
	Journées	18 557,8	+2,8%	+3,1%
	Patients	456,7	+2,8%	+3,4%
HP	Journées	2 997,6	+8,2%	+7,2%
	Patients	223,0	+8,8%	+8,1%
Total journées		21 555,4	+3,5%	+3,7%

OQN		2025 (en milliers)	Évolutions par an	
			23-24	24-25
HC	Séjours	339,6	+1,6%	+0,1%
	Journées	11 795,1	-0,3%	-1,6%
	Patients	288,5	+0,9%	+0,4%
HP	Journées	3 240,6	+8,6%	+5,5%
	Patients	149,4	+8,5%	+5,2%
Total journées		15 035,7	+1,4%	-0,1%





Secteur de financement - Volume économique

Le volume économique reflète l'accélération de l'activité en DAF, le ralentissement en OQN

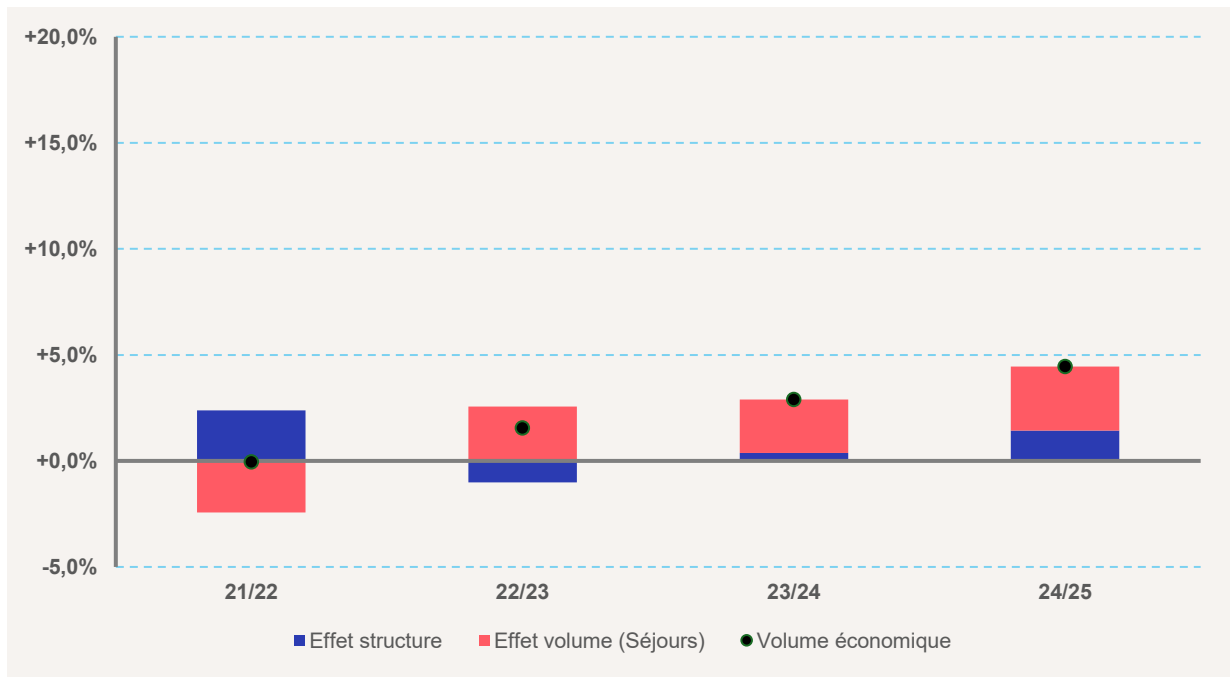
Volume économique		2025 (en millions)	Évolutions par an	
			23-24	24-25
DAF	HC	4 073,0	+2,9%	+4,4%
	HP	607,7	+9,3%	+7,7%
	Total	4 680,7	+3,7%	+4,9%
OQN	HC	1 498,8	+1,7%	+0,6%
	HP	327,0	+11,2%	+7,1%
	Total	1 825,8	+3,2%	+1,7%



DAF – Décomposition de l'évolution du volume économique

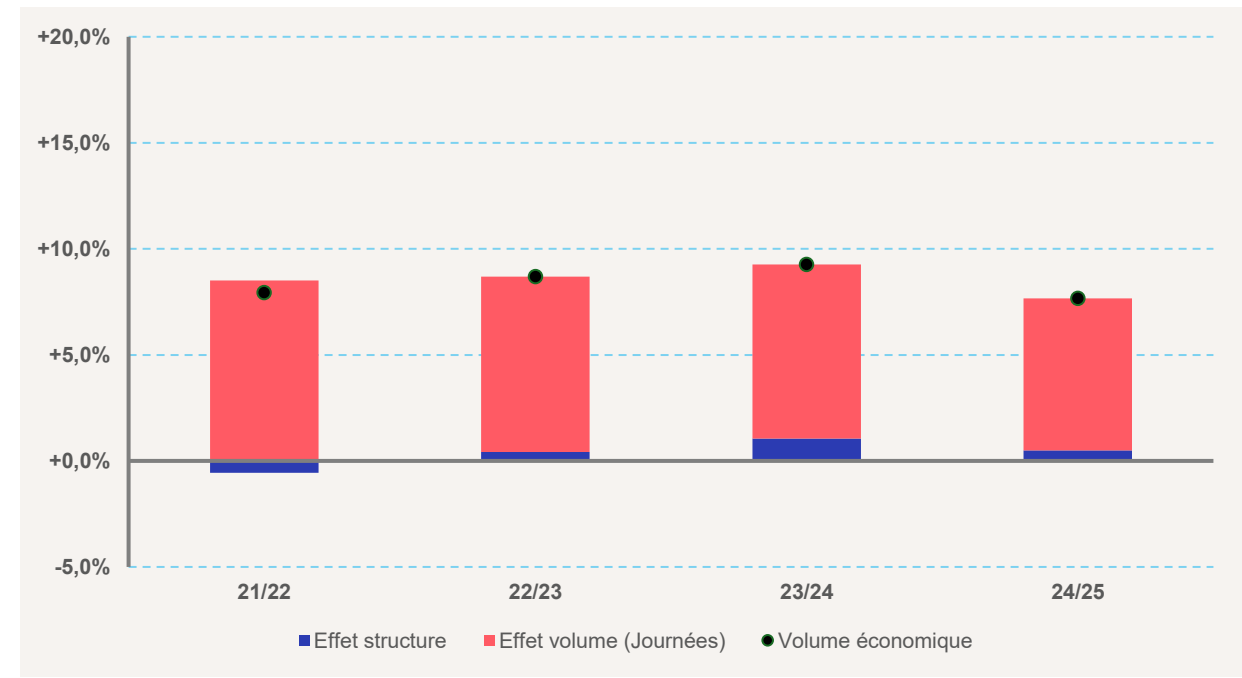
L'effet structure prend de l'ampleur en HC et demeure marginal en HP

Hospitalisation complète



Lecture : entre 2024 et 2025, le nombre de séjours HC pour le secteur DAF progresse de 3,0 %, le volume économique de + 4,4 %.

Hospitalisation partielle



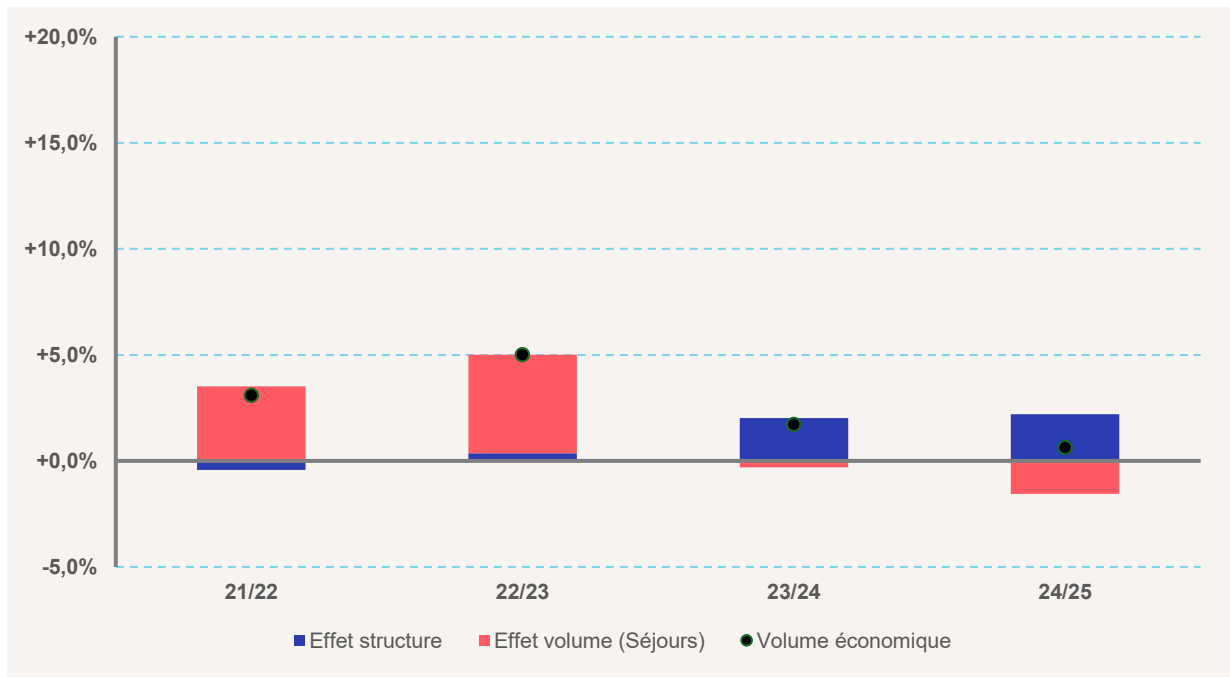
Lecture : entre 2024 et 2025, le nombre de journées HP pour le secteur DAF progresse de 7,2 %, le volume économique de + 7,7 %.



OQN - Décomposition de l'évolution du volume économique

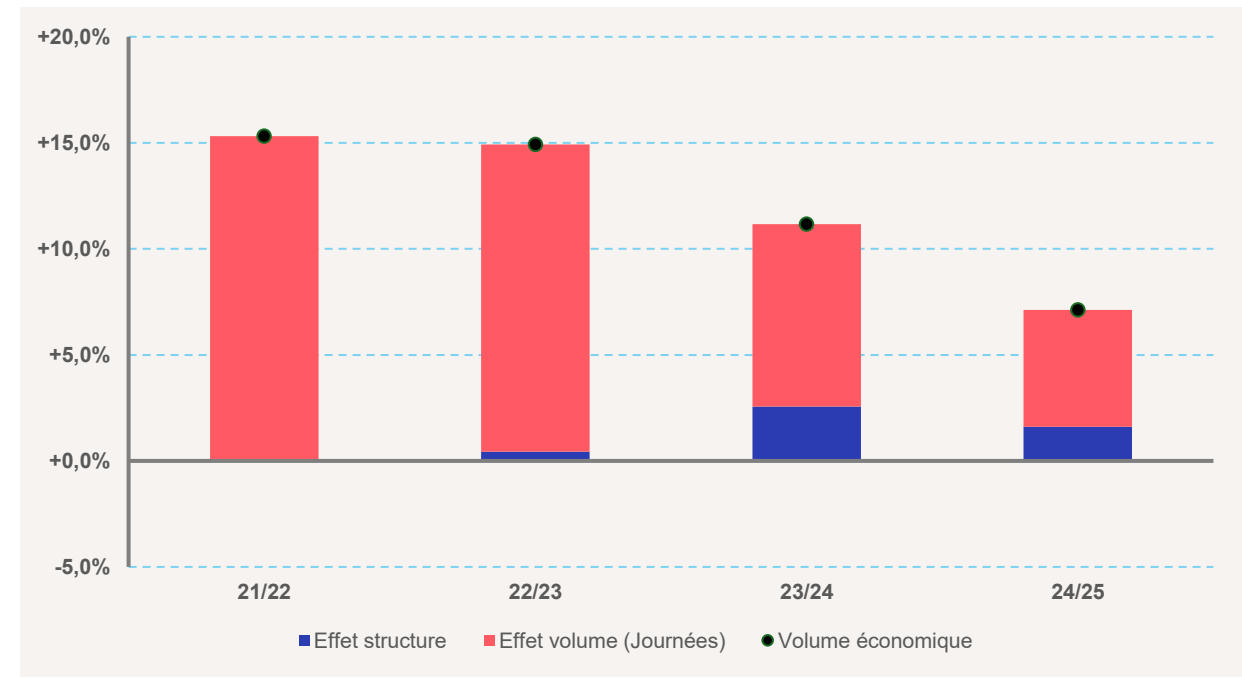
L'effet structure compense la baisse des séjours en HC

Hospitalisation complète



Lecture : entre 2024 et 2025, le nombre de séjours HC pour le secteur OQN recule de 1,6 %, le volume économique progresse de + 0,6 %.

Hospitalisation partielle



Lecture : entre 2024 et 2025, le nombre de journées HP pour le secteur OQN progresse de 5,5 %, le volume économique de + 7,1 %.

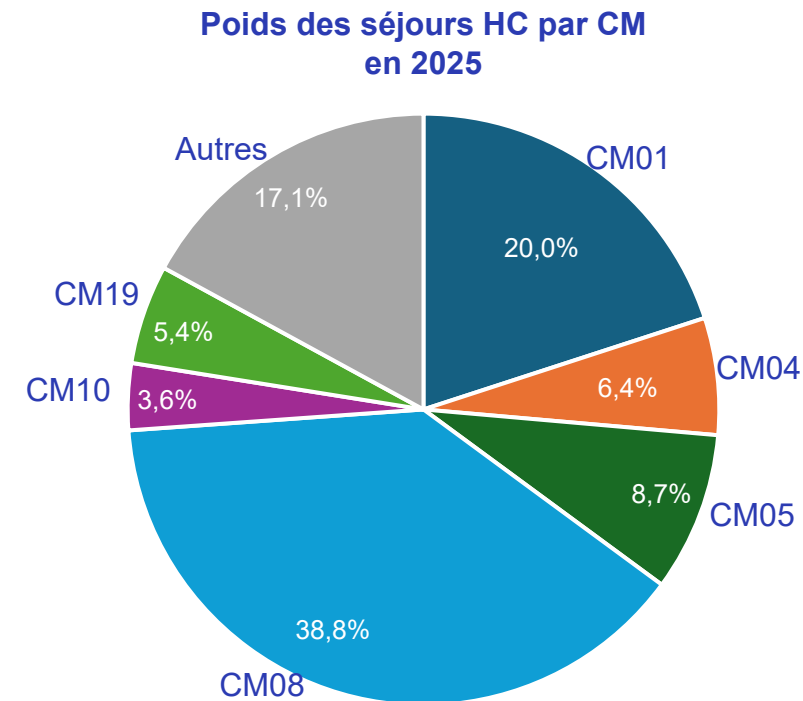


DAF - Hospitalisation complète - Catégorie majeure

L'activité de la plupart des CM s'accélère en HC

+ *Détail des principaux groupes nosologiques en annexe*

Séjours HC DAF	2025 (en milliers)	Évolutions (séjours)		Évolutions (VE)	
		23-24	24-25	23-24	24-25
01 Affections du système nerveux	113,8	+1,1%	+1,5%	+2,1%	+3,2%
02 Affections de l'œil	0,9	-0,9%	-2,1%	+6,2%	-4,6%
03 Affections des oreilles, du nez, de la gorge, de la bouche et des cavités nasales	2,4	-8,5%	+1,3%	-8,4%	-3,3%
04 Affections de l'appareil respiratoire	36,4	-1,8%	+2,3%	-0,5%	-0,4%
05 Affections de l'appareil circulatoire	49,5	+0,4%	+1,4%	+0,8%	+3,1%
06 Affections des organes digestifs	20,5	-2,1%	+0,8%	-2,3%	-0,3%
08 Affections et traumatismes du système ostéoarticulaire	220,7	+4,4%	+4,8%	+4,8%	+5,9%
09 Affections de la peau, des tissus sous-cutanés et des seins	15,0	-0,4%	+5,2%	-1,8%	+4,9%
10 Affections endocriniennes, métaboliques et nutritionnelles	20,8	+2,0%	+2,6%	-1,5%	+5,1%
11 Affections de l'appareil génito-urinaire	13,0	+1,8%	+3,0%	+1,0%	+3,6%
16 Affections du sang, des organes hématopoïétiques, du système immunitaire	7,5	+0,6%	+3,3%	+3,4%	+2,8%
18 Certaines maladies infectieuses, virales ou parasitaires	2,0	-9,3%	-17,3%	-2,7%	-18,4%
19 Troubles mentaux et du comportement	30,9	+0,9%	+3,1%	+1,6%	+5,1%
23 Autres motifs de recours aux services de santé	34,9	+12,9%	+2,5%	+11,4%	+12,1%
27 Posttransplantation d'organe	0,8	+6,0%	+4,9%	+13,5%	-1,2%
Total	569,1	+2,5%	+3,0%	+2,9%	+4,4%



Forte proportion de la CM01 en DAF
(1/5^e des séjours en HC)

Suites de prothèse de genou (CM08) toujours très dynamiques en nombre de séjours (+8,3%)

Maladies d'Alzheimer et démences apparentées (CM01) en léger recul (-0,9% vs +4,6% entre 23-24)

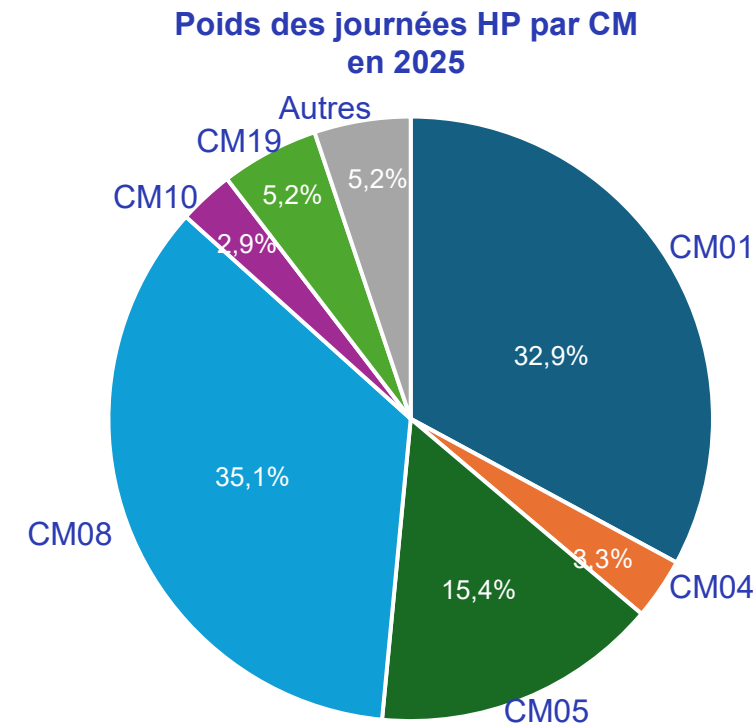


DAF - Hospitalisation partielle - Catégorie majeure

La prise en charge des troubles mentaux et du comportement s'accélère en HP

+ *Détail des principaux groupes nosologiques en annexe*

Journées HP DAF		2025 (en milliers)	Évolutions (journées)		Évolutions (VE)	
			23-24	24-25	23-24	24-25
01	Affections du système nerveux	985,8	+8,3%	+7,6%	+9,1%	+8,1%
02	Affections de l'œil	15,6	+24,1%	+2,3%	+25,1%	+2,8%
03	Affections des oreilles, du nez, de la gorge, de la bouche et des cavités nasales	15,7	+22,5%	+7,7%	+23,3%	+7,8%
04	Affections de l'appareil respiratoire	98,3	+13,7%	+12,6%	+13,5%	+12,5%
05	Affections de l'appareil circulatoire	460,1	+7,8%	+5,1%	+8,1%	+4,9%
06	Affections des organes digestifs	7,2	+18,9%	+26,6%	+19,3%	+23,5%
08	Affections et traumatismes du système ostéoarticulaire	1 053,3	+7,7%	+7,1%	+9,3%	+7,6%
09	Affections de la peau, des tissus sous-cutanés et des seins	40,9	+3,7%	+2,9%	+3,8%	+1,2%
10	Affections endocriniennes, métaboliques et nutritionnelles	88,3	+11,2%	+5,2%	+11,6%	+6,6%
11	Affections de l'appareil génito-urinaire	10,6	+10,5%	+20,6%	+11,9%	+18,1%
16	Affections du sang, des organes hématopoïétiques, du système immunitaire	4,7	+0,1%	+16,7%	-0,6%	+16,8%
18	Certaines maladies infectieuses, virales ou parasitaires	1,9	-26,3%	-5,9%	-23,6%	-5,2%
19	Troubles mentaux et du comportement	157,4	+7,2%	+9,0%	+8,8%	+9,5%
23	Autres motifs de recours aux services de santé	55,9	+6,4%	+6,9%	+5,7%	+7,0%
27	Posttransplantation d'organe	2,0	-11,5%	+7,3%	-11,0%	+6,6%
Total		2 997,6	+8,2%	+7,2%	+9,3%	+7,7%



Forte proportion de la CM01 en DAF
(1/3 des journées en HP)

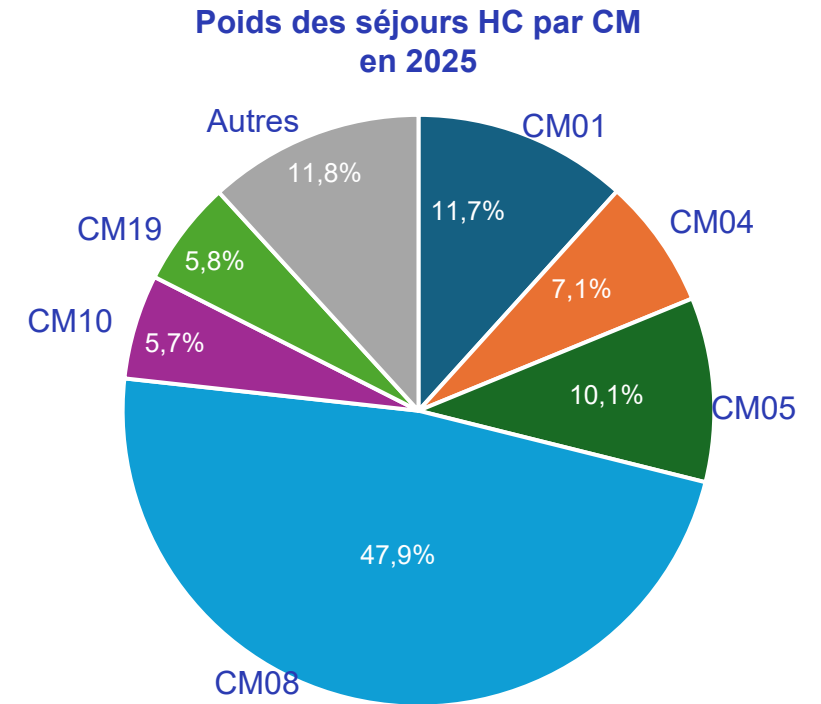
Maladies neurodégénératives (CM01) en nette progression
AVC avec hémiplegie (CM01) en repli (-4,0% vs +5,2% entre 23-24)

OQN - Hospitalisation complète - Catégorie majeure

L'activité de la CM08 est encore l'une des seules à progresser en HC

+ *Détail des principaux groupes nosologiques en annexe*

Séjours HC OQN	2025 (en milliers)	Évolutions (séjours)		Évolutions (VE)	
		23-24	24-25	23-24	24-25
01 Affections du système nerveux	39,7	+0,3%	-1,3%	+0,6%	-2,3%
02 Affections de l'œil	0,4	+4,4%	-0,6%	-12,7%	-3,0%
03 Affections des oreilles, du nez, de la gorge, de la bouche et des	1,1	+3,6%	-2,9%	-0,8%	-4,2%
04 Affections de l'appareil respiratoire	24,1	-1,8%	-0,0%	-5,0%	+0,7%
05 Affections de l'appareil circulatoire	34,2	-3,6%	-3,3%	-2,2%	-1,5%
06 Affections des organes digestifs	12,0	-0,4%	-4,6%	-1,4%	-3,1%
08 Affections et traumatismes du système ostéoarticulaire	162,5	+3,4%	+2,8%	+3,0%	+2,6%
09 Affections de la peau, des tissus sous-cutanés et des seins	4,5	-0,1%	-3,0%	+5,1%	-9,7%
10 Affections endocriniennes, métaboliques et nutritionnelles	19,4	+1,5%	-3,7%	+12,1%	+8,7%
11 Affections de l'appareil génito-urinaire	8,0	-4,2%	+0,8%	-5,9%	+2,2%
16 Affections du sang, des organes hématopoïétiques, du système	2,8	-6,5%	-8,9%	-10,6%	-10,8%
18 Certaines maladies infectieuses, virales ou parasitaires	0,8	-13,4%	-23,5%	-19,1%	-25,7%
19 Troubles mentaux et du comportement	19,5	+4,1%	-2,1%	+3,2%	-3,4%
23 Autres motifs de recours aux services de santé	10,2	+16,0%	+0,0%	+16,9%	+6,0%
27 Posttransplantation d'organe	0,3	+10,4%	+4,4%	+20,5%	+2,1%
Total	339,6	+1,6%	+0,1%	+1,7%	+0,6%



La CM08 pèse la moitié de l'activité en OQN

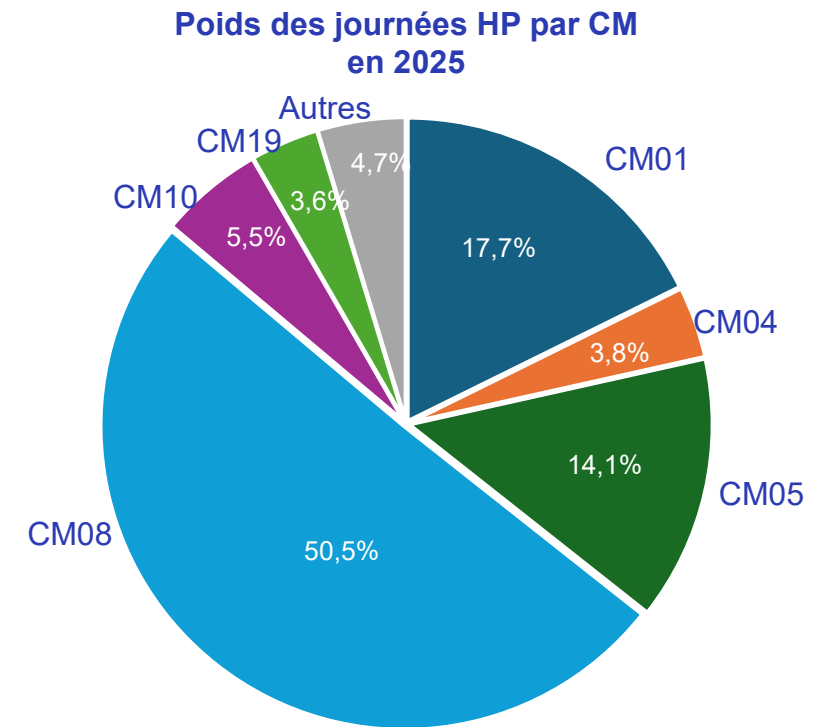
Traitement de l'obésité en net recul (-7,5% vs +2,9% entre 23-24)

OQN - Hospitalisation partielle - Catégorie majeure

L'activité de la CM08 demeure très dynamique en HP malgré un léger ralentissement

+ *Détail des principaux groupes nosologiques en annexe*

Journées HP OQN	2025 (en milliers)	Évolutions (journées)		Évolutions (VE)	
		23-24	24-25	23-24	24-25
01 Affections du système nerveux	573,7	+4,2%	+2,4%	+5,8%	+4,1%
02 Affections de l'œil	24,1	+4,3%	-6,0%	+4,2%	-6,7%
03 Affections des oreilles, du nez, de la gorge, de la bouche et des cavités nasales	9,6	+35,2%	-3,0%	+32,7%	-2,7%
04 Affections de l'appareil respiratoire	123,4	+2,9%	+4,1%	+5,5%	+5,7%
05 Affections de l'appareil circulatoire	458,0	+4,2%	+1,1%	+8,9%	+4,1%
06 Affections des organes digestifs	13,3	+31,9%	+1,3%	+30,8%	+0,9%
08 Affections et traumatismes du système ostéoarticulaire	1 636,0	+10,0%	+8,3%	+13,2%	+9,8%
09 Affections de la peau, des tissus sous-cutanés et des seins	29,3	+28,8%	+8,8%	+30,1%	+8,8%
10 Affections endocriniennes, métaboliques et nutritionnelles	179,6	+14,1%	+4,4%	+14,0%	+5,2%
11 Affections de l'appareil génito-urinaire	11,7	+33,8%	+20,2%	+32,8%	+19,3%
16 Affections du sang, des organes hématopoïétiques, du système immunitaire	5,1	+6,2%	+11,3%	+7,5%	+9,2%
18 Certaines maladies infectieuses, virales ou parasitaires	1,0	-31,2%	-36,4%	-29,0%	-36,7%
19 Troubles mentaux et du comportement	118,3	+18,2%	+3,2%	+21,3%	+5,3%
23 Autres motifs de recours aux services de santé	56,5	+16,5%	+13,9%	+16,4%	+14,5%
27 Posttransplantation d'organe	1,1	+53,0%	-31,1%	+52,8%	-30,7%
Total	3 240,6	+8,6%	+5,5%	+11,2%	+7,1%



La CM08 pèse la moitié de l'activité en OQN

Les prises en charge concernant les affections liées au genou toujours en nette progression en HP (+16,7%)



Synthèse

Panorama national

- **la croissance de l'activité en SMR se trouve encore freinée** entre 2024 et 2025 (+2,1% en nombre de journées totales vs. +2,6% entre 23-24)
- la progression de l'activité en **HC** est ralentie malgré une hausse plus élevée de la patientèle
- l'activité à **temps partiel** marque également le pas et revient à un rythme similaire à l'avant-crise

DAF

- **la croissance de l'activité DAF est dynamisée par l'HC** et notamment par les prises en charge de prothèse de genou et des maladies d'Alzheimer
- l'**effet structure** en l'HC stimule l'activité économique du secteur DAF
- la progression de l'activité en **HP** est freinée avec notamment un recul des traitements d'AVC avec hémiplégie ; en revanche, les prises en charge de troubles comportementaux s'accélèrent

OQN

- **l'activité en OQN est en léger recul en nombre de journées** en raison des prises en charge en HC ; l'évolution du nombre de séjours demeure en revanche stable et la patientèle progresse peu
- l'**effet structure** compense la baisse des séjours et permet de maintenir une activité économique légèrement positive en HC
- les prises en charge liées à la CM08 continuent de soutenir l'activité en OQN ; les traitements liés à l'obésité sont en revanche en nette baisse



Nos données
au service
de la Santé

Contact : analyse_activite@atih.sante.fr

ANNEXES

DAF - Hospitalisation complète – TOP10 Groupe nosologique

Les prises en charge pour les maladies d'Alzheimer en léger recul en HC

Séjours HC DAF		2025 (en milliers)	Évolutions (séjours)		Évolutions (VE)	
			23-24	24-25	23-24	24-25
0841	Arthroses du genou avec implant articulaire	31,7	+8,3%	+8,3%	+8,3%	+9,3%
0127	Maladies d'Alzheimer et démences apparentées	20,4	+4,6%	-0,9%	+4,7%	-0,6%
0872	Fractures de l'extrémité supérieure du fémur (à l'exclusion des FESF avec implant articulaire)	19,8	+2,7%	+3,4%	+3,0%	+3,8%
0147	Accidents vasculaires cérébraux avec hémiplegie	19,1	+0,1%	+2,8%	+0,1%	+3,9%
0831	Fractures de l'extrémité supérieure du fémur avec implant articulaire	17,7	+2,2%	+4,3%	-0,1%	+5,5%
0512	Insuffisances cardiaques	17,5	-0,1%	+1,3%	-1,4%	+1,4%
0874	Lésions traumatiques de la colonne vertébrale et du bassin (à l'exclusion des LT sévères de la colonne vertébrale)	16,9	+7,7%	+5,5%	+8,1%	+6,2%
0840	Arthroses de la hanche avec implant articulaire	16,4	+8,0%	+6,5%	+7,3%	+7,3%
0130	Autres affections neuro-dégénératives (à l'exclusion des Maladies	15,0	+3,2%	+2,1%	+2,2%	+3,8%
1903	Toxicomanies avec dépendance	14,4	+0,6%	+1,9%	+0,5%	+3,3%

DAF - Hospitalisation partielle – TOP10 Groupe nosologique

Le traitement des dorsalgies encore très dynamiques en HP

Journées HP DAF		2025 (en milliers)	Évolutions (journées)		Évolutions (VE)	
			23-24	24-25	23-24	24-25
0509	Coronaropathies (à l'exclusion des coronaropathies avec pontage)	270,4	+6,4%	+5,0%	+6,3%	+4,4%
0876	Scolioses, hernies discales et autres dorsalgies	236,2	+6,9%	+8,2%	+7,5%	+7,9%
0130	Autres affections neuro-dégénératives	190,9	+7,3%	+12,8%	+7,9%	+12,7%
0145	(à l'exclusion des Maladies d'Alzheimer et démences)	168,3	+16,1%	+13,2%	+7,9%	+12,7%
0841	Autres affections du système nerveux	121,7	+6,1%	+8,0%	+7,2%	+9,5%
0147	Arthroses du genou avec implant articulaire	109,3	+5,2%	-4,0%	+5,9%	-3,7%
1909	Accidents vasculaires cérébraux avec hémiplégie	102,1	+5,6%	+6,2%	+7,4%	+5,9%
0127	Autres troubles psychocomportementaux	93,2	+12,9%	+9,0%	+13,5%	+9,2%
0839	Maladies d'Alzheimer et démences apparentées	81,4	+2,6%	+1,6%	+4,1%	+2,8%
0869	Lésions articulaires et ligamentaires du genou	81,2	+10,7%	+16,2%	+12,6%	+17,7%
	Autres affections du système ostéoarticulaire					

OQN - Hospitalisation complète – TOP10 Groupe nosologique

Les prises en charge pour obésité en net recul en HC

Séjours HC OQN		2025 (en milliers)	Évolutions (séjours)		Évolutions (VE)	
			23-24	24-25	23-24	24-25
0841	Arthroses du genou avec implant articulaire	33,7	+6,2%	+6,4%	+7,0%	+6,9%
0840	Arthroses de la hanche avec implant articulaire	18,5	+5,8%	+4,8%	+6,4%	+6,4%
1903	Toxicomanies avec dépendance	14,9	+7,8%	+1,6%	+7,3%	+0,9%
1006	Obésités	13,9	+2,9%	-7,5%	+9,6%	-3,5%
0872	Fractures de l'extrémité supérieure du fémur (à l'exclusion des FESF avec implant articulaire)	12,7	+1,6%	+6,2%	-0,1%	+6,4%
0831	Fractures de l'extrémité supérieure du fémur avec implant articulaire	11,4	-0,4%	-8,5%	-0,3%	-12,6%
0406	Insuffisances respiratoires chroniques et bronchopathies obstructives (à l'exclusion des LT sévères de la colonne vertébrale)	10,1	+0,8%	+2,3%	-0,9%	+3,3%
0874	Lésions traumatiques de la colonne vertébrale et du bassin (à l'exclusion des LT sévères de la colonne vertébrale)	9,0	+2,4%	+2,9%	+0,9%	+2,5%
0833	Fractures du membre inférieur	8,6	+0,7%	-5,8%	+1,2%	-6,9%
0512	Insuffisances cardiaques	8,4	-3,1%	+0,4%	-3,4%	+1,4%

Note : Top 10 établi sur la base du nombre de séjours en 2025

OQN - Hospitalisation partielle – TOP10 Groupe nosologique

Les prises en charge concernant les affections liées au genou en nette progression en HP

Journées HP OQN		2025 (en milliers)	Évolutions (journées)		Évolutions (VE)	
			23-24	24-25	23-24	24-25
0841	Arthroses du genou avec implant articulaire	302,5	+10,5%	+16,7%	+13,5%	+18,5%
0876	Scolioses, hernies discales et autres dorsalgies	275,6	+14,0%	+6,0%	+15,9%	+7,7%
0509	Coronaropathies (à l'exclusion des coronaropathies avec pontage)	253,6	+1,2%	+2,0%	+5,9%	+5,5%
1006	Obésités	166,9	+14,7%	+7,0%	+14,5%	+7,6%
0839	Lésions articulaires et ligamentaires du genou	141,2	+7,2%	+7,6%	+13,0%	+9,8%
0130	Autres affections neuro-dégénératives (à l'exclusion des Maladies d'Alzheimer et démences apparentées)	129,1	+8,6%	+5,0%	+10,1%	+6,6%
0838	Lésions articulaires et ligamentaires de l'épaule	119,0	+7,2%	-0,1%	+10,8%	+1,7%
0145	Autres affections du système nerveux	104,6	+1,6%	+13,7%	+2,7%	+15,2%
0147	Accidents vasculaires cérébraux avec hémiplégie	92,0	+2,1%	-6,3%	+3,7%	-4,9%
0875	Affections du rachis (à l'exclusion des scolioses et hernies discales)	88,0	+9,6%	+6,4%	+11,2%	+7,0%

Note : Top 10 établi sur la base du nombre de journées en 2025