

atih

AGENCE TECHNIQUE
DE L'INFORMATION
SUR L'HOSPITALISATION





Atelier 10 / Finances et charges : situer son établissement avec ScanSanté

Marie ASTIER - Nelly BOULET - Aline CUSSON

- ScanSanté : comment ça marche ?
- La refonte des applications restituant les **données financières** et les **charges** : une démarche commune
 - Quelles informations avant refonte ?
 - Pourquoi cette refonte ?
 - Par quel processus ?
 - Quelles informations après refonte ? **Cas pratique**
 - Quelles évolutions prévues ?

ScanSanté : comment ça marche?

ScanSanté : plateforme de restitution des données des établissements de santé



Activité



Coûts-finances



Ressources humaines



Qualité

Des données des établissements de santé, collectées par l'ATIH :

- principalement issues du **PMSI** : activité médicale, médicaments et DMI en sus, recettes...
- mais également des données financières et de coûts issues des **études nationales de coûts (ENC)** et du **retraitement comptable (RTC)**
- des indicateurs de ressources humaines notamment issus du **bilan social**
- des indicateurs de qualité en lien avec **Scope Santé**

... parfois mise en relation avec d'autres sources (DREES, INSEE, etc.)
exemple : calcul des taux de recours à l'hospitalisation.

Des données à la restitution



Demandes utilisateurs

Instances nationales, ARS, Établissements, OMEDIT, ...



Traitement des données



Données des établissements de santé



Activité



Coûts-finances



Ressources humaines



Qualité

Données prêtes à l'emploi



Formulaire d'interrogation


- Période
- Zone géographique
- Agrégat d'activité

VISUALISER LES RÉSULTATS

Tableaux de résultats

Raison sociale	Journées des habitants de la zone		Part de marché	
	2017	2016	2017	2016
CLINIQUE SOINS DE SUITE CHRISTINA	807	761	25,4 %	22,5 %
CH LAVELANET	628	323	19,7 %	9,6 %
CH ARIEGE COUSERANS	417	728	13,1 %	21,6 %
CHIC DU VAL D ARIEGE	412	550	12,9 %	16,3 %

Des restitutions à façon...



- **Champ** : MCO / HAD / SSR / Psychiatrie
- **Période** : pluriannuelle, annuelle, infra-annuelle
- **Zone géographique** : France entière, région, territoire de santé, département, code géographique, **zonage spécifique ARS** **NOUVEAU**
- **Niveau établissement** : agrégé selon le type de financement, la taille, la catégorie d'établissement, panier d'établissements à la carte, établissement

... selon les différents champs d'activité

- **Type de regroupement d'activité :**



activité globale, indicateur d'analyse de l'activité (IPA), activité des soins (ASO), catégories d'activité de soins (CAS), **domaines d'activité (DoAc)**, groupes de planification (GP), groupes d'activités (GA), racines de groupe homogènes de malades (GHM), GHM, actes classants



mode de prise en charge principal (MPP) et associé (MPA)



catégories majeures (CM), groupes nosologiques (GN), groupes médico-économiques (GME), type d'hospitalisation



type d'activité (hospitalisation à temps complet, à temps partiel, en ambulatoire), formes d'activité, **catégorie de diagnostics**, diagnostics

Fréquence de mises à jour des données

- **Annuelle** pour la majorité des restitutions (bases scellées)
- **Infra-annuelle** : mensuelle voire hebdomadaire pour plusieurs restitutions
 - Exemple : dans la rubrique « Analyse de l'activité », la plupart des applications sont mises à jours tous les samedis



Activité

Analyse de l'activité

- Statistiques par groupe, diagnostic, acte
- Activité établissement - Casemix MCO
- Indicateurs d'analyse de l'activité MCO
- Activité infra-annuelle des établissements
- Tableaux détaillés de validation PMSI

MAJ
hebdomadaire
selon les
transmissions
PMSI

Une plateforme ouverte à un large public

- Des données en **accès libre**, pour les chercheurs, universitaires, associations de patients, cabinets d'études et de conseil...
 - Et des restitutions complémentaires en accès **avec identifiant**, pour les institutions nationales, les ARS et les établissements
- 22 000 utilisateurs actifs en 2017 dont 2 000 sous identifiant

Page d'accueil ScanSanté

Aide à la navigation et exemples d'utilisation



ScanSanté Indicateurs synthétiques | Activité | Coûts-finances | Ressources humaines | Qualité | Opendata | Utiliser ScanSanté

Les données hospitalières pour décider et agir

Accès par : **Recherche** | Accès avec identifiant | Support utilisateurs

Champ ▼ | Territoire ▲ | **SE CONNECTER** | AGORA ET HOTLINE

GHT Groupement Hospitalier de Territoire

Bienvenue sur ScanSanté

- **Informations en accès libre** : des données de synthèse telles que les indicateurs médicaux par groupe (GHM...), diagnostic acte ou encore la consommation des médicaments et DMI en sus mais aussi les indicateurs de performance Hospi-Diag, les coûts mixtes, les taux de recours, la cartographie de l'accès aux soins, le référentiel national de coûts...
- **Informations en accès avec identifiant** : des restitutions d'indicateurs de performance Hospi-Diag, l'analyse et au pilotage de la performance médico-économique des établissements et de l'organisation de l'offre de soins

Pour accéder aux différentes restitutions, positionner le curseur (ou cliquer) sur les onglets en haut de cette page.

S'ABONNER AU FLUX D'INFORMATION SCANSANTÉ

DERNIÈRES MISES À JOUR | **NOUVEAUTÉS**

09/11/2018 Indicateurs par spécialité Programme chirurgie ambulatoire : Mise à jour 2017	08/11/2018 Indicateurs de Suivi Financier Données ODT-CF 2016	08/11/2018 Indicateurs de suivi financier Nouvelle fiche pour consulter les principaux indicateurs financiers	31/10/2018 Tableaux détaillés de validation du PMSI PSY Nouveaux tableaux agrégés OVA-LTPS PSY mis à jour sur demande
---	--	--	--

Accès aux restitutions par grand thème (par défaut, informations en accès libre)

Moteur de recherche

Authentification pour accéder aux informations sous identifiant

Filtre par champ ou GHT

Une aide à l'utilisation riche et une documentation spécifique aux GHT

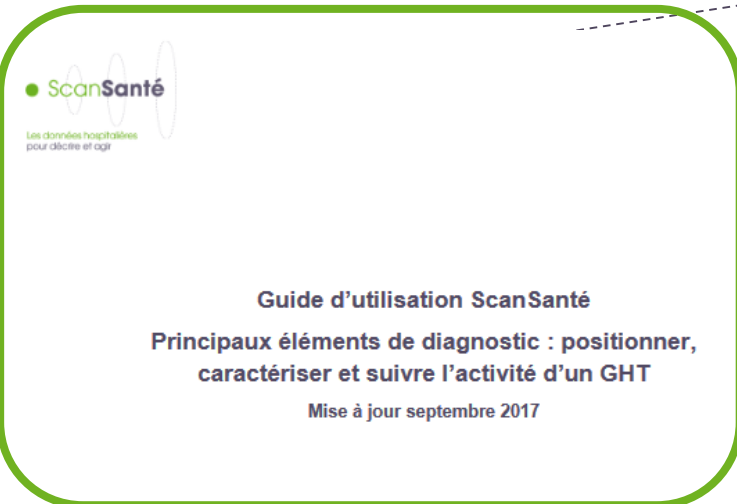
Prise en main de ScanSanté

Exemples d'utilisation – par axe d'analyse

Découvrir la variété des restitutions

Indicateurs synthétiques	Activité	Coûts-finances	Qualité	Utiliser ScanSanté
Découvrir <ul style="list-style-type: none"> - Prise en main - Restitutions disponibles - Sources des données 	Approfondir <ul style="list-style-type: none"> - Diagnostic territorial - Positionnement sur un territoire - Caractériser l'activité - Analyser les coûts - Groupement hospitalier de territoire (GHT) 	Ressources documentaires <ul style="list-style-type: none"> - Guide d'utilisation de ScanSanté - Fiches thématiques - Diaporamas d'illustrations - Tutoriels vidéo - Glossaire 		

Pour analyser son GHT



ScanSanté
Les données hospitalières pour décider et agir

Guide d'utilisation ScanSanté
Principaux éléments de diagnostic : positionner, caractériser et suivre l'activité d'un GHT
Mise à jour septembre 2017

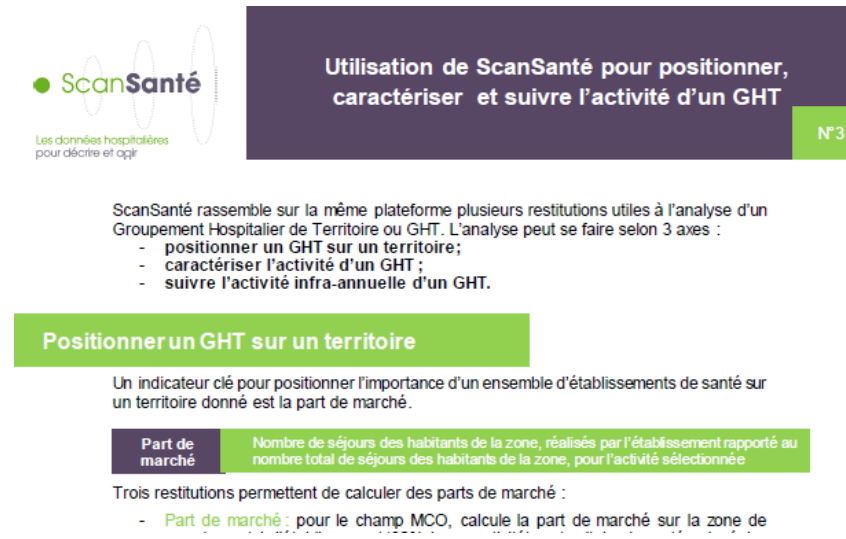


ScanSanté
Les données hospitalières pour décider et agir

Utiliser ScanSanté pour positionner, caractériser et suivre un groupement hospitalier de territoire (GHT)

10 MINUTES
Ce module est sonorisé

DÉMARRER >



ScanSanté
Les données hospitalières pour décider et agir

Utilisation de ScanSanté pour positionner, caractériser et suivre l'activité d'un GHT N°3

ScanSanté rassemble sur la même plateforme plusieurs restitutions utiles à l'analyse d'un Groupement Hospitalier de Territoire ou GHT. L'analyse peut se faire selon 3 axes :

- positionner un GHT sur un territoire ;
- caractériser l'activité d'un GHT ;
- suivre l'activité infra-annuelle d'un GHT.

Positionner un GHT sur un territoire

Un indicateur clé pour positionner l'importance d'un ensemble d'établissements de santé sur un territoire donné est la part de marché.

Part de marché	Nombre de séjours des habitants de la zone, réalisés par l'établissement rapporté au nombre total de séjours des habitants de la zone, pour l'activité sélectionnée
-----------------------	---

Trois restitutions permettent de calculer des parts de marché :

- **Part de marché** : pour le champ MCO, calcule la part de marché sur la zone de

Finances et charges dans ScanSanté





Echanges

La refonte des applications restituant les données financières et les charges : une démarche commune

- Refonte des applications Scan Santé présentant les données financières et les charges :

- Côté **charges** : naissance de l'application « Référentiel des coûts d'unité d'œuvre RTC » en 2017, source : Retraitement Comptable (RTC)



- Côté **données financières** : naissance de l'application « Indicateurs de suivi financier ISF » en 2018, source : comptes financiers (CF)



=> Collecte de données uniquement de la part des établissements ex-DG/DAF



Quelles informations avant refonte ?


Le RTC



Synthèse
des RTC



TDB
des RTC



Charges par poste et grande section
Coûts de clefs de ventilation
Coûts moyen du personnel
➔ Par Finess / catégorie / région / national



Quelles informations avant refonte ?

« Indicateurs de Suivi Financier »



TDB
financiers



Comptes
financiers



Budgets
et suivis
infra-annuels



Source Ancre : extraits de données collectées,
niveau Finess et agrégé

Source DGFIP : indicateurs financiers et
positionnement dans la distribution statistique de
la catégorie à laquelle appartient
l'établissement, niveau Finess

Pourquoi cette refonte ?

- Pour centraliser les informations dans une seule application
- Pour ajouter des fonctionnalités
 - Une restitution en accès libre ouverte à tous
 - Plus de critères pour définir la référence
 - Permettre le parangonnage
 - Mettre à disposition les données brutes en 1 clic (ISF)
- Pour répondre aux besoins liés à l'émergence des GHT
- Pour ajouter de nouveaux indicateurs : coût d'unité d'œuvre par section (RTC)



Par quel processus ?



propositions validées par le GT RTC
(ARS + établissements)



harmonisation avec l'application RTC
consensus obtenu sur les fiches
existantes (Ancre) - établissements et
ARS



Quelles informations après refonte ?

Le RTC

- Une seule restitution : Le référentiel des coûts des unités d'œuvre (RTC)

Indicateurs synthétiques

Activité

Coûts-finances

Qualité

Utiliser ScanSanté

Analyse des recettes et pilotage de l'ONDAM

- Dépassements d'honoraires en cliniques privées

Analyse des coûts

- Référentiel national de coûts des prises en charge (ENC)
- Référentiel de coûts des unités d'œuvre (RTC)



Quelles informations après refonte ?

Le RTC

- Coûts d'unités d'œuvre (UO) des activités de soins et des fonctions support notamment :
 - Coût par journée des services cliniques HAD, MCO, PSY, SSR
 - Coût des plateaux médico-techniques
 - Coût des activités de logistique et gestion générale
 - Coût de la logistique médicale
 - Coût de la structure
- Obtenus à partir de **la méthodologie du retraitement comptable (RTC)** :
 - guide méthodologique disponible sur le site de l'ATIH sur la page dédiée au RTC de l'année en cours





Quelles informations après refonte ?

Le RTC

- Que permet l'applicatif ?
 - de connaître le coût moyen d'UO pour un groupe d'établissements de référence, sa décomposition par type de charges, le nombre d'unités d'œuvre produites par effectif temps plein rémunéré (ETPR)
→ *Tous types d'accès*
 - de positionner les coûts d'un établissement ou d'un panier d'établissements par rapport à un coût de référence et de rechercher les sources des éventuels écarts constatés au niveau des postes de charges (charges directes / indirectes)
→ *Uniquement avec identifiant : établissement, région, national*



Quelles informations après refonte ?

« Indicateurs de Suivi Financier »

- Une seule restitution : Indicateurs de Suivi Financier

Indicateurs synthétiques | Activité | **Coûts-finances** | Qualité | Opendata | Utiliser ScanSanté

Analyse des recettes et pilotage de l'ONDAM

- Dépassements d'honoraires en cliniques privées

Analyse des coûts

- Référentiel national de coûts des prises en charge (ENC)
- Référentiel de coûts des unités d'oeuvre (RTC)

Analyse financière

- Indicateurs de Suivi Financier



Quelles informations après refonte ?

« Indicateurs de Suivi Financier »

- Principaux indicateurs et données nécessaires à la réalisation d'une analyse financière :
 - Compte de résultat principal
 - Produits, Charges, Résultat
 - Marge brute
 - Masse salariale
 - Compte de résultat global
 - Produits, Charges, Résultat
 - Marge brute
 - Tableau de financement
 - Endettement (bilan)
 - Investissement (bilan)
- Obtenus à partir des données collectées dans l'enquête **comptes financiers** (plateforme Ancre)



Quelles informations après refonte ?

« Indicateurs de Suivi Financier »

- Que permet l'applicatif ?
 - de connaître les principaux indicateurs et données d'un groupe d'établissements de référence et leurs évolutions
→ *Tous types d'accès*
 - d'analyser la situation financière d'un établissement ou d'un panier d'établissements (dont GHT) vis-à-vis d'un panel et pouvoir consulter les données individuelles de chaque établissement en 1 clic
→ *Uniquement avec identifiant : établissement, région, national*



Echanges

Pour poursuivre l'analyse...

- Possibilité de compléter l'analyse en caractérisant son activité :
 - Fiche établissement tous champs
 - Fiche établissement SSR



Echanges

Quelles évolutions sont prévues ?

Le RTC



- S'appuyer sur les fonctionnalités présentes dans ISF pour répondre aux demandes d'évolution de l'outil :
 - Avoir les coûts de chaque établissement composant le panier en plus du coût du panier
 - Piste de réponse avec ISF : un fichier Excel avec le détail des coûts des établissements du panier



Quelles évolutions sont prévues ?

Le RTC

- Nouvelle référence possible, le GHT :
 - **En accès établissement** : permettre de comparer son coût d'UO à celui de son GHT d'appartenance
- Ajout d'indicateurs renseignant sur la variabilité des coûts d'UO



Quelles évolutions sont prévues ?

« Indicateurs de Suivi Financier »



- Enrichir la liste d'indicateurs :
 - Soldes intermédiaires de gestion
 - BFR, FRNG et trésorerie



En conclusion

Harmonisation

ISF

Lien

Référentiel des
coûts d'UO

Complémentarité

- Le principal vecteur d'amélioration reste la connaissance des besoins des utilisateurs :
 - Pour le référentiel des coûts d'UO : rtc_restitution@atih.sante.fr
 - Pour ISF : forum AGORA